



Ofício Nº 196 /2017

Nova Russas, 29 de Setembro de 2017.

DA: Secretaria de Administração, Finanças e Controladoria de Nova Russas
À: Presidente da Câmara Municipal de Nova Russas
Ref.: Relatórios da LRF

Senhora Presidente,

Em cumprimento ao que estabelece o Art. 7º da Instrução Normativa Nº 03/2000 do TCM, estamos enviando respectivamente a esta augusta casa, os **Relatórios Resumidos da Execução Orçamentária – RREO**, conforme período indicado:

1 – RREO – Relatórios Resumidos da Execução Orçamentária
Período correspondente: 4º bimestre de 2017
(Julho a Agosto de 2017)

1.1 – anexos que acompanham o RREO

- Balanço Orçamentário – RECEITAS;
- Balanço Orçamentário – DESPESAS;
- Demonstrativo de execução das despesas por função e subfunção;
- Demonstrativo da Receita Corrente Líquida;
- Demonstrativo do Resultado Nominal;
- Demonstrativo do Resultado Primário;
- Demonstrativo dos Restos a Pagar por Poder e Órgão;
- Demonstrativo das Receitas e Despesas com Manut. e Desenv. do Ensino-MDE;
- Demonstrativo das Receitas e Despesas de impostos e despesas próprias c/saúde;
- Demonstrativo das Parcerias Público-Privadas;
- Demonstrativo Simplificado do relatório Resumido da Execução Orçamentária;

Sendo o que se apresenta para o momento, aproveitamos a oportunidade para reafirmar a V.Exa., protestos de apreço e consideração.

Atenciosamente;

WASHINGTON LUIS FARIAS PEDROSA
Secretário de Adm., Finanças e Controladoria



Ofício Nº ____/2017

Nova Russas, 29 de Setembro de 2017.

DA: Secretaria de Administração, Finanças e Controladoria de Nova Russas

À: Presidente da Câmara Municipal de Nova Russas

Ref.: Relatórios da LRF

Senhora Presidente,

Em cumprimento ao que estabelece o Art. 7º da Instrução Normativa Nº 03/2000 do TCM, estamos enviando respectivamente a esta augusta casa, os **Relatórios Resumidos da Execução Orçamentária – RREO**, conforme período indicado:

1 – RREO – Relatórios Resumidos da Execução Orçamentária

Período correspondente: 4º bimestre de 2017

(Julho a Agosto de 2017)

1.1 – anexos que acompanham o RREO

- Balanço Orçamentário – RECEITAS;
- Balanço Orçamentário – DESPESAS;
- Demonstrativo de execução das despesas por função e subfunção;
- Demonstrativo da Receita Corrente Líquida;
- Demonstrativo do Resultado Nominal;
- Demonstrativo do Resultado Primário;
- Demonstrativo dos Restos a Pagar por Poder e Órgão;
- Demonstrativo das Receitas e Despesas com Manut. e Desenv. do Ensino-MDE;
- Demonstrativo das Receitas e Despesas de impostos e despesas próprias c/saúde;
- Demonstrativo das Parcerias Público-Privadas;
- Demonstrativo Simplificado do relatório Resumido da Execução Orçamentária;

Sendo o que se apresenta para o momento, aproveitamos a oportunidade para reafirmar a V.Exa., protestos de apreço e consideração.

Atenciosamente,

WASHINGTON LUIS FARIAS PEDROSA

Secretário de Adm., Finanças e Controladoria



EDITAL DE PUBLICAÇÃO

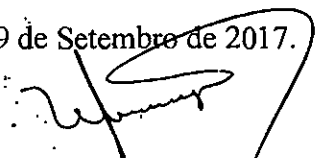
O Secretário de Administração, Finanças e Controladoria de Nova Russas, no uso de suas atribuições que lhe são conferidas pela Lei Orgânica Municipal, e de conformidade com a determinação contida na Lei Complementar Nº 101, de 04 de julho de 2000 (Lei de Responsabilidade Fiscal), **AUTORIZA** a publicação mediante afixação no hall de entrada da Prefeitura Municipal de Nova Russas, na mídia eletrônica com o seguinte endereço na **INTERNET** www.novarussas.ce.gov.br e em demais locais de amplo acesso público, para divulgação nesta data do **RREÓ – Relatórios Resumidos de Execução Orçamentária** (Lei Complementar Nº 101/2000), composto dos seguintes demonstrativos:

- Balanço Orçamentário – RECEITAS;
- Balanço Orçamentário – DESPESAS;
- Demonstrativo de execução das despesas por função e subfunção;
- Demonstrativo da Receita Corrente Líquida;
- Demonstrativo do Resultado Nominal;
- Demonstrativo do Resultado Primário;
- Demonstrativo dos Restos a Pagar por Poder e Órgão;
- Demonstrativo das Receitas e Despesas com Manut. e Desenv. do Ensino-MDE;
- Demonstrativo das Receitas e Despesas de impostos e despesas próprias c/saúde;
- Demonstrativo das Parcerias Público-Privadas;
- Demonstrativo Simplificado do relatório Resumido da Execução Orçamentária;

Sendo o que se apresenta para o momento, aproveitamos a oportunidade para reafirmar a V.Exa., protestos de apreço e consideração.

Atenciosamente,

Nova Russas-Ce., 29 de Setembro de 2017.


WASHINGTON LUIS FARIAS PEDROSA
Secretário de Adm., Finanças e Controladoria



DECLARAÇÃO DE PUBLICIDADE

Em cumprimento ao Art. 7º da Instrução Normativa do TCM Nº03/2000, **DECLARO**, para fins de prova junto a esse Órgão de Controle Externo, que o Município de Nova Russas, publicou o **RREO – Relatório Resumido da Execução Orçamentária**, referente ao período de Julho a Agosto de 2017, previstos na Lei de Responsabilidade Fiscal, conforme **EDITAL DE PUBLICAÇÃO** anexo.

Nova Russas-Ce., 29 de Setembro de 2017.

WASHINGTON LUIS FARIAS PEDROSA

Secretário de Adm., Finanças e Controladoria

RREO - ANEXO 1 (LRF, Art. 52, inciso I, alínea 'a' e 'b' do inciso II e § 10.)

R\$ 1,00

RECEITAS ORÇAMENTÁRIAS	PREVISÃO INICIAL	PREVISÃO ATUALIZADA (a)	RECEITAS REALIZADAS				SALDO A REALIZAR (a-c)
			NO BIMESTRE (b)	% b/a	ATÉ O BIMESTRE (c)	% c/a	
RECEITAS (exceto intra-orçamentárias) (I)	58.537.400,00	58.537.400,00	8.576.901,59	14,65	35.406.689,12	60,49	23.130.730,88
RECEITAS CORRENTES	58.211.400,00	58.211.400,00	8.576.901,59	14,73	35.405.305,58	60,82	22.806.094,42
RECEITA TRIBUTÁRIA	1.956.000,00	1.956.000,00	425.874,24	21,77	1.453.463,51	74,31	502.536,49
IMPOSTOS	1.809.000,00	1.809.000,00	415.584,34	22,97	1.374.048,32	75,96	434.951,68
TAXAS	147.000,00	147.000,00	10.309,90	7,01	79.415,19	54,02	67.584,81
RECEITA DE CONTRIBUIÇÕES	806.000,00	806.000,00	202.777,10	25,16	629.011,07	78,04	176.988,93
Contribuição para o custeio do serviço de iluminação pública	806.000,00	806.000,00	202.777,10	25,16	629.011,07	78,04	176.988,93
RECEITA PATRIMONIAL	211.000,00	211.000,00	59.556,07	28,23	229.724,94	113,61	-28.724,84
RECEITA IMOBILIÁRIA	51.000,00	51.000,00	9.559,54	18,82	33.429,55	65,55	17.570,35
Receitas de valores mobiliários	158.000,00	158.000,00	49.956,53	31,62	206.295,19	130,57	-48.295,19
Receita de Cessão de Direitos	1.000,00	1.000,00	0,00	0,00	0,00	0,00	1.000,00
Outras receitas patrimoniais	1.000,00	1.000,00	0,00	0,00	0,00	0,00	1.000,00
RECEITA DE SERVIÇOS	2.113.000,00	2.113.000,00	0,00	0,00	671.744,93	31,79	1.441.255,07
TRANSFERÊNCIAS CORRENTES	52.270.400,00	52.270.400,00	7.770.383,03	14,87	31.897.612,64	61,02	20.372.787,36
Transferências intergovernamentais	51.990.400,00	51.990.400,00	7.770.383,03	14,95	31.786.212,53	61,14	20.204.187,47
Transferências de convênios	280.000,00	280.000,00	0,00	0,00	111.400,11	39,79	168.599,89
OUTRAS RECEITAS CORRENTES	855.000,00	855.000,00	118.391,15	13,05	513.749,59	60,09	341.251,41
Multa e juros de mora	150.000,00	150.000,00	8.424,38	5,62	48.996,56	32,66	101.003,44
Indenizações e restituições	505.000,00	505.000,00	75.433,39	14,94	340.353,85	67,40	164.646,15
Receita da dívida ativa	117.000,00	117.000,00	33.767,06	28,86	104.620,60	89,42	12.379,40
Receitas correntes diversas	83.000,00	83.000,00	766,32	0,92	19.777,58	23,83	63.222,42
RECEITAS DE CAPITAL	326.000,00	326.000,00	0,00	0,00	1.363,54	0,42	324.636,46
OPERAÇÕES DE CRÉDITO	40.000,00	40.000,00	0,00	0,00	0,00	0,00	40.000,00
Operações de crédito internas	40.000,00	40.000,00	0,00	0,00	0,00	0,00	40.000,00
ALIENAÇÃO DE BENS	20.000,00	20.000,00	0,00	0,00	0,00	0,00	20.000,00
Alienação de bens móveis	20.000,00	20.000,00	0,00	0,00	0,00	0,00	20.000,00
TRANSFERÊNCIAS DE CAPITAL	246.000,00	246.000,00	0,00	0,00	0,00	0,00	246.000,00
Transferências de convênios	246.000,00	246.000,00	0,00	0,00	0,00	0,00	246.000,00
OUTRAS RECEITAS DE CAPITAL	20.000,00	20.000,00	0,00	0,00	1.363,54	6,82	18.636,46
Receitas de capital diversas	20.000,00	20.000,00	0,00	0,00	1.363,54	6,82	18.636,46
RECEITAS (intra-orçamentárias) (II)	0,00	0,00	0,00	0,00	0,00	0,00	0,00

SUBTOTAL DAS RECEITAS (III) = (I + II)	58.537.400,00	58.537.400,00	8.576.981,59	14,65	35.406.669,12	60,49	23.130.730,88
OPERÇÕES DE CRÉDITO / REFINANCIAMENTO (IV)							
OPERÇÕES DE CRÉDITO INTERNAS							
Para refinanciamento da dívida mobiliária							
Para refinanciamento da dívida contratada							
OPERÇÕES DE CRÉDITO EXTERNAS							
Para refinanciamento da dívida mobiliária							
Para refinanciamento da dívida contratada							
SUBTOTAL COM REFINANCIAMENTO (V) = (III + IV)	58.537.400,00	58.537.400,00	8.576.981,59	14,65	35.406.669,12	60,49	23.130.730,88
DÉFICIT (VI)	-	-	-	-	0,00	-	-
TOTAL (VII) = (V+VI)	58.537.400,00	58.537.400,00	8.576.981,59	14,65	35.406.669,12	60,49	23.130.730,88
SALDOS DE EXERCÍCIOS ANTERIORES (utilizados para créditos adicionais)							
Recursos arrecadados em exercícios anteriores - RPPS			0,00	-	0,00	-	-
Superávit financeiro					35.500,00		
Reabertura de créditos adicionais					0,00		0,00


DESPESAS ORÇAMENTÁRIAS	DOTAÇÃO INICIAL (d)	DOTAÇÃO ATUALIZADA (e)	DESPESAS EMPENHADAS		SALDO (g)=(e-f)	DESPESAS LIQUIDADAS		SALDO (i)=(e-h)	DESPESAS PAGAS ATÉ O BIMESTRE (j)	INSCRITAS EM RESTOS A PAGAR NÃO PROCESSADOS (k)
			NO BIMESTRE	ATÉ O BIMESTRE (f)		NO BIMESTRE	ATÉ O BIMESTRE (h)			
DESPESAS (exceto intr. orçamentárias) (VIII)	58.537.400,00	58.572.900,00	2.681.914,37	54.342.618,96	4.220.281,04	9.772.415,73	33.465.783,06	25.107.116,94	31.940.775,15	20.876.835,90
DESPESAS CORRENTES	53.059.300,00	54.888.000,00	1.963.663,76	51.657.064,53	3.230.935,37	9.015.778,14	31.855.576,05	23.032.423,95	30.496.883,57	19.801.488,58
Pessoal e encargos so	34.322.180,00	30.515.970,00	3.521.809,86	29.427.340,05	1.088.629,95	5.462.797,96	21.505.709,78	9.010.260,22	21.155.248,78	7.921.630,22
Juros e encargos da d	25.000,00	1.000,00	0,00	0,00	1.000,00	0,00	0,00	1.000,00	0,00	0,00
Dúvidas despesas corre	18.712.200,00	24.371.030,00	-1.558.146,10	22.229.724,58	2.141.305,42	3.552.980,18	10.349.866,27	14.021.163,73	9.341.634,79	11.879.858,31
DESPESAS DE CAPITAL	5.058.100,00	3.264.900,00	718.250,61	2.665.554,33	529.345,67	757.637,59	1.610.207,01	1.654.692,99	1.443.891,58	1.075.347,32
Investimentos	3.871.100,00	2.525.900,00	703.250,61	1.951.092,63	574.807,37	593.046,24	1.029.456,94	1.496.443,06	884.150,87	921.635,69
Inversões financeiras	15.000,00	0,00	0,00	0,00	0,00	0,00	0,00	0,00	0,00	0,00
Amortização de dívida	1.172.000,00	739.000,00	15.000,00	734.461,70	4.538,30	164.591,35	580.750,07	158.249,93	559.740,71	133.711,63
Reserva de contingênci	420.000,00	420.000,00	0,00	0,00	420.000,00	0,00	0,00	420.000,00	0,00	0,00

RELATÓRIO RESUMIDO DA EXECUÇÃO ORÇAMENTÁRIA
 BALANÇO ORÇAMENTÁRIO
 ORÇAMENTOS FISCAL E DA SEGURIDADE SOCIAL
 4º bimestre de 2017 (Julho a Agosto)

	(f)	(h)						
DESPESAS (Intra-								
Orçamentárias)(IX)	0,00	0,00	0,00	0,00	0,00	0,00	0,00	0,00
DESPESAS CORRENTES	0,00	0,00	0,00	0,00	0,00	0,00	0,00	0,00
DESPESAS DE CAPITAL	0,00	0,00	0,00	0,00	0,00	0,00	0,00	0,00

FUNTE: SISTEMA: Aspect Informática - UNIDADE RESPONSÁVEL: Prefeitura Municipal de Nova Russas - DATA DA EMISSÃO: 28/09/2017 - HORA DA EMISSÃO: 14:25:32

Notas: (*) - No modelo da STN inexistente coluna para reduções de dotação. Por este motivo, as reduções foram deduzidas na própria coluna de 'Créditos adicionais', motivo pelo qual esta coluna poderá conter valores negativos, não sendo portanto nenhum erro ser exibido valores negativos na coluna 'Créditos adicionais'.


 RAFAEL HOLANDA PEDROSA
 PREFEITO MUNICIPAL


 62 CONTABILIDADE E SERVIÇOS S/S - EPP
 CONTADOR CRC/PI Nº 000694/0-1

WASHINGTON LUIS FARIAS PEDROSA
 SEC. ADM., FINANÇAS E CONTR.DLADORIA

ALINE MADUREIRA ROSA
 CONTR.DLADORA GERAL

FUNÇÃO / SUBFUNÇÃO	DOTAÇÃO INICIAL	DOTAÇÃO ATUALIZADA (a)	DESPESAS EMPENHADAS		%	SALDO (c) = (a-b)	DESPESAS LIQUIDADAS :		%	SALDO (e) = (a-d)	INSCRITAS EM RESTOS A PAGAR NÃO PROCESSADOS (f)
			NO BIMESTRE	ATÉ O BIMESTRE (b)			NO BIMESTRE	ATÉ O BIMESTRE (d)			
DESPESAS (EXCETO INTRA-ORÇAMENTARIAS) (1)	58.537.400,00	58.572.900,00	2.681.914,37	54.342.618,96	100,00	4.230.281,04	9.773.415,73	33.465.783,06	100,00	25.107.116,94	20.876.835,90
LEGISLATIVA	2.218.100,00	2.218.100,00	34.601,46	1.805.741,95	3,32	412.358,05	370.328,75	1.435.660,03	4,29	782.439,97	370.081,92
Ação Legislativa	2.218.100,00	2.218.100,00	34.601,46	1.805.741,95	3,32	412.358,05	370.328,75	1.435.660,03	4,29	782.439,97	370.081,92
ADMINISTRAÇÃO	9.989.100,00	11.522.750,00	2.091.868,75	10.833.755,40	19,94	688.994,60	1.913.632,19	6.718.715,47	20,08	4.804.034,53	4.115.039,93
Planejamento e Orçamento	149.000,00	179.000,00	-287,00	155.751,02	0,29	23.248,98	31.607,68	104.256,01	0,31	74.743,99	51.495,01
Administração Geral	9.840.100,00	11.343.750,00	2.092.155,75	10.678.004,38	19,55	665.745,62	1.882.024,51	6.614.459,46	19,76	4.729.290,54	4.063.544,92
SEGURANÇA PÚBLICA	20.000,00	0,00	0,00	0,00	0,00	0,00	0,00	0,00	0,00	0,00	0,00
Policimento	20.000,00	0,00	0,00	0,00	0,00	0,00	0,00	0,00	0,00	0,00	0,00
ASSISTÊNCIA SOCIAL	1.068.000,00	1.165.380,00	-13.734,53	920.513,65	1,69	244.866,35	146.464,18	427.646,25	1,28	727.733,75	492.867,40
Assistência ao Portador de O	108.000,00	65.350,00	1.176,00	49.074,54	0,09	16.277,46	70,00	10.100,42	0,03	55.249,58	38.974,12
Assistência à Criança e ao A	20.000,00	0,00	0,00	0,00	0,00	0,00	0,00	0,00	0,00	0,00	0,00
Assistência Comunitaria	141.000,00	215.775,00	18.387,11	182.559,70	0,34	33.215,30	24.794,91	99.524,66	0,30	116.250,34	83.035,04
SAÚDE	799.000,00	884.255,00	-33.297,64	688.879,41	1,77	195.375,59	121.599,27	318.021,17	0,95	566.233,83	370.858,24
Administração Geral	13.946.700,00	15.888.570,00	-893.398,73	15.410.676,80	28,36	477.893,20	2.921.073,45	8.895.165,51	26,58	6.993.404,49	6.515.511,29
Atenção Básica	3.935.700,00	4.024.600,00	999.207,39	3.917.372,92	7,21	107.227,08	780.577,13	2.280.704,66	6,82	1.743.895,34	1.636.668,26
Assistência Hospitalar e Amb	3.868.000,00	4.932.500,00	699.326,46	4.667.659,42	8,59	264.840,58	750.058,75	2.769.108,64	8,27	2.163.391,36	1.898.550,78
Vigilância Sanitária	5.702.000,00	6.527.470,00	-2.598.016,58	6.426.042,86	11,83	101.427,14	1.315.916,80	3.555.080,26	10,62	2.972.389,74	2.870.962,60
EDUCAÇÃO	441.000,00	404.000,00	6.084,00	399.601,60	0,74	4.398,40	74.520,77	290.271,95	0,87	113.728,05	109.329,65
Administração Geral	23.522.000,00	20.255.650,00	678.979,57	19.793.544,07	36,43	460.105,93	3.398.188,02	12.933.425,30	38,65	7.322.224,70	6.862.118,77
Ensino Fundamental	4.851.000,00	4.015.200,00	403.182,11	3.864.779,38	7,11	150.420,62	787.881,77	2.723.114,05	8,14	1.292.085,95	1.141.665,33
Ensino Médio	16.043.600,00	14.744.750,00	155.797,46	14.451.930,55	26,39	292.819,45	2.358.303,30	9.329.599,47	27,88	5.415.150,53	5.122.331,08
Ensino Profissional	20.000,00	0,00	0,00	0,00	0,00	0,00	0,00	0,00	0,00	0,00	0,00
Ensino Superior	8.000,00	0,00	0,00	0,00	0,00	0,00	0,00	0,00	0,00	0,00	0,00
Educação Infantil	19.000,00	0,00	0,00	0,00	0,00	0,00	0,00	0,00	0,00	0,00	0,00
Educação de Jovens e Adultos	2.251.400,00	1.369.700,00	0,00	1.354.834,14	2,49	14.865,86	222.955,95	850.559,88	2,54	519.140,12	504.274,26
Educação Especial	293.000,00	126.000,00	0,00	124.000,00	0,23	2.000,00	29.047,00	30.151,90	0,09	95.848,10	93.848,10
CULTURA	36.000,00	0,00	0,00	0,00	0,00	0,00	0,00	0,00	0,00	0,00	0,00
	738.000,00	1.281.900,00	481.524,83	1.025.811,65	1,89	256.088,35	403.843,37	715.787,70	2,14	566.112,30	310.023,95

FUNÇÃO / SUBFUNÇÃO	DOTAÇÃO INICIAL	DOTAÇÃO ATUALIZADA (a)	DESPESAS EMPENHADAS		BALDO (c) = (a-b)	DESPESAS LIQUIDADAS		BALDO (e) = (a-d)	INSCRITAS EM RESTOS A PAGAR NÃO PROCESSADOS (f)
			NO BIMESTRE	ATÉ O BIMESTRE (b)		NO BIMESTRE	ATÉ O BIMESTRE (d)		
			% (b/total)	% (d/total)					
Administração Geral	324.000,00	1.081.900,00	481.574,83	1.025.811,65	56.088,35	483.843,37	715.787,70	366.112,30	310.023,95
Difusão Cultural	414.000,00	200.000,00	0,00	0,00	200.000,00	0,00	0,00	200.000,00	0,00
URBANISMO	1.773.000,00	1.451.608,08	247.839,48	1.446.347,98	5.252,02	338.943,30	668.753,07	782.846,93	777.594,91
Infra-Estrutura Urbana	120.000,00	367.100,08	247.839,48	365.262,50	1.837,48	98.767,96	188.106,04	178.993,96	177.156,56
Serviços Urbanos	1.653.000,00	1.084.508,00	0,00	1.081.085,38	3.414,62	240.175,34	480.647,03	603.852,97	600.438,35
HABITAÇÃO	220.000,00	20.000,98	0,00	0,00	28.089,08	0,00	0,00	28.000,00	0,00
Habitación Rural	100.000,00	0,00	0,00	0,00	0,00	0,00	0,00	0,00	0,00
Habitación Urbana	120.000,00	20.000,98	0,00	0,00	28.089,08	0,00	0,00	28.000,00	0,00
SANEAMENTO	2.872.500,00	3.095.950,00	0,00	1.980.614,10	1.115.335,90	0,00	845.373,07	2.250.576,93	1.135.241,03
Administração Geral	1.685.000,00	2.328.950,00	0,00	1.481.248,55	847.701,45	0,00	605.529,01	1.723.420,99	875.719,54
Saneamento Básico Urbano	512.000,00	0,98	0,00	0,00	0,98	0,00	0,00	0,00	0,00
GESTÃO AMBIENTAL	675.500,00	767.000,98	0,00	499.365,55	267.634,45	0,00	239.844,06	527.155,94	259.521,49
Administração Geral	208.000,00	443.000,00	13.313,22	397.292,96	45.707,04	91.600,72	235.642,22	207.357,78	161.650,74
Preservação e Conservação Ambiental	153.000,00	413.000,08	-2.815,00	381.164,74	31.835,26	77.472,50	221.514,00	191.480,00	159.650,74
AGRICULTURA	55.000,00	30.000,00	16.128,22	16.128,22	13.871,78	14.128,22	14.128,22	15.871,78	2.089,00
Abastecimento	183.000,00	135.000,98	11.520,00	61.920,98	73.080,00	18.359,00	34.740,00	189.260,00	27.180,00
Extensão Rural	10.000,00	5.000,00	0,00	0,00	5.000,00	0,00	0,00	5.000,00	0,00
Irrigação	168.000,00	127.000,00	11.520,00	61.920,00	65.080,00	18.359,00	34.740,00	92.260,00	27.180,00
COMÉRCIO E SERVIÇOS	5.000,00	3.000,00	0,00	0,00	3.000,00	0,00	0,00	3.000,00	0,00
Proteção Comercial	15.000,00	10.000,98	0,00	0,00	10.000,00	0,00	0,00	10.000,00	0,00
TURISMO	10.000,00	10.000,00	0,00	0,00	10.000,00	0,00	0,00	10.000,00	0,00
TRANSPORTE	5.000,00	0,00	0,00	0,00	0,00	0,00	0,00	0,00	0,00
Transporte Rodoviário	170.000,00	15.000,00	14.400,40	14.400,40	599,60	14.400,40	14.400,40	599,60	0,00
DESPORD E LAZER	170.000,00	15.000,00	14.400,40	14.400,40	599,60	14.400,40	14.400,40	599,60	0,00
Desporto Comunitário	22.000,00	0,00	0,00	0,00	0,00	0,00	0,00	0,00	0,00
Lazer	12.000,00	0,00	0,00	0,00	0,00	0,00	0,00	0,00	0,00
ENCARREGOS ESPECIAIS	10.000,00	0,00	0,00	0,00	0,00	0,00	0,00	0,00	0,00
Refinanciamento da Dívida In	1.152.000,00	650.000,00	15.000,00	650.000,00	0,00	164.591,35	540.474,04	540.474,04	109.525,96
RESERVA DE CONTINGÊNCIA	420.000,00	420.000,00	0,00	0,00	0,00	0,00	0,00	0,00	0,00
Reserva de Contingência	420.000,00	420.000,00	0,00	0,00	420.000,00	0,00	0,00	420.000,00	0,00


RELATÓRIO RESUMIDO DA EXECUÇÃO ORÇAMENTÁRIA
 DEMONSTRATIVO DA EXECUÇÃO DAS DESPESAS POR FUNÇÃO/SUBFUNÇÃO
 ORÇAMENTO FISCAL E DA SEGURIDADE SOCIAL
 4º bimestre de 2017 (Julho a Agosto)

RREO - Anexo 2 (LRF, Art.52, inciso II, alínea 'c')

R\$ 1,00

FUNÇÃO / SUBFUNÇÃO	DOTAÇÃO INICIAL	DOTAÇÃO ATUALIZADA (a)	DESPESAS EMPENHADAS		SALDO (C) = (a-b)	DESPESAS LIQUIDADAS		SALDO (e) = (a-d)	INSCRITAS EM RESTOS A PAGAR NÃO PROCESSADOS (f)		
			NO BIMESTRE	ATÉ O BIMESTRE (b)		% (b/total)	NO BIMESTRE			ATÉ O BIMESTRE (d)	% (d/total)
DESPESAS (INTRA-ORÇAMENTARIAS) (11)	0,00	0,00	0,00	0,00	0,00	0,00	0,00	0,00	0,00		
TOTAL (11) = (I + II)	58.537.400,00	58.572.900,00	2.681.914,37	54.342.618,96	100,00	4.230.281,04	9.773.415,73	33.465.783,06	100,00	25.107.116,94	20.876.835,90

FONTE: SISTEMA: Aspec-Informática - UNIDADE RESPONSÁVEL: Prefeitura Municipal de Nova Russas - DATA DA EMISSÃO: 28/09/2017 - HORA DA EMISSÃO: 14:28:38


 RAFAEL HOLANDA PEDROSA
 PREFEITO MUNICIPAL


 G2 CONTABILIDADE E SERVIÇOS S/S - EPP
 CONTADOR CRC/PI Nº 000694/D-1

WASHINGTON LUIS FARIAS PEDROSA
 SEC. ADJ., FINANÇAS E CONTROLADORIA

ALINE MADUREIRA ROSA
 CONTROLADORA GERAL

ESPECIFICAÇÃO	EVOLUÇÃO DA RECEITA REALIZADA NOS ÚLTIMOS 12 MESES						
	Set/2016	Out/2016	Nov/2016	Dez/2016	Jan/2017	Fev/2017	Mar/2017
RECEITAS CORRENTES (E)	3.685.983,37	4.211.445,55	5.925.553,79	10.983.249,43	4.245.262,41	6.015.393,06	4.537.876,46
Reculta tributária	134.388,54	143.220,37	115.019,36	289.097,80	117.458,89	169.228,56	99.120,73
IPTU	1.381,23	2.048,17	4.143,28	1.980,96	988,20	614,69	1.089,19
ISS	58.295,56	59.335,84	70.491,96	177.666,37	52.979,16	50.894,55	47.679,84
ITR	6.600,00	3.513,38	5.565,28	6.277,00	3.515,00	13.870,38	6.960,91
IRRF	60.604,83	73.839,83	30.018,79	98.341,22	39.575,68	91.330,60	26.920,76
Outras receitas tributárias	7.508,92	4.483,15	4.800,05	4.832,25	20.420,85	12.518,34	16.464,03
Reculta de contribuições	24.152,56	75.082,82	55.674,33	103.587,15	28.617,05	20.499,33	98.552,51
Reculta patrimonial	12.944,08	11.104,85	9.930,93	17.482,38	20.930,45	24.272,52	34.464,25
Reculta de serviços	0,00	0,00	0,00	1.783.366,64	0,00	0,00	0,00
Transferências correntes	3.463.115,35	3.903.674,41	5.499.830,67	8.471.679,72	3.907.711,11	5.723.872,48	4.255.301,85
Cota-parte do FPM	1.236.827,82	1.501.379,10	2.739.245,07	4.282.105,07	1.818.671,62	2.331.488,13	1.460.820,18
Cota-parte do ICMS	394.247,20	389.542,55	414.493,07	404.803,02	461.991,08	234.979,82	568.759,09
Cota-parte do IPVA	16.279,28	15.734,01	14.651,25	12.046,68	127.459,82	224.075,11	113.551,60
Cota-parte do ITR	1.588,60	2.76,18	558,00	384,74	400,01	103,39	388,48
Transferências da LC 87/96	1.220,78	1.220,78	1.220,78	1.220,78	1.366,11	1.366,11	1.366,11
Transferências da LC 61/89	919,23	1.215.082,18	1.015,37	1.080,26	923,70	1.119,28	879,56
Transferências do Fundeb	664.352,24	777.008,04	758.467,45	1.301.748,36	408.492,81	745.169,89	740.596,21
Outras transferências correntes	51.382,84	78.363,10	245.098,50	318.033,74	170.494,91	77.520,17	50.436,12
Outras receitas correntes	330.032,70	382.122,46	634.033,59	746.053,62	481.995,70	558.402,49	428.976,66
DEDUÇÕES (II)	330.032,70	382.122,46	634.033,59	746.053,62	481.995,70	558.402,49	428.976,66
Ded. de receita para formação do Fundeb							
RECEITA CORRENTE LÍQUIDA (III)=(I-II)	3.355.950,67	3.829.323,09	5.291.520,20	10.237.195,81	3.763.266,71	5.456.990,57	4.108.899,80

RREO - ANEXO 3 (LRF, Art.53, inciso I)

R\$ 1,00

ESPECIFICAÇÃO	EVOLUÇÃO DA RECEITA REALIZADA NOS ÚLTIMOS 12 MESES						TOTAL (ÚLTIMOS 12 MESES)	PREVISÃO ATUALIZADA EXERCÍCIO
	Abri/2017	Mai/2017	Jun/2017	Jul/2017	Ago/2017			
RECEITAS CORRENTES (R)	5.148.072,43	4.822.721,15	4.952.452,17	4.622.586,18	4.774.329,87	63.924.925,87	63.567.900,00	
Receita tributária	167.490,52	206.106,62	267.583,95	210.082,28	215.791,96	2.135.189,58	1.956.000,00	
IPTU	13.478,01	38.200,84	31.101,39	6.756,99	4.280,39	105.993,34	150.000,00	
ISS	68.805,85	85.015,71	135.775,56	104.492,76	103.747,36	1.015.180,52	770.000,00	
ITBI	3.955,50	3.255,45	8.464,53	37.317,59	13.141,66	112.436,68	93.000,00	
ITR	71.198,23	75.135,28	87.742,67	56.503,22	89.374,57	800.541,48	796.000,00	
Outras receitas tributárias	10.102,93	5.099,34	4.499,80	5.011,72	5.298,18	101.037,56	147.000,00	
Receita de contribuições	96.837,79	86.492,93	95.233,36	101.571,59	101.571,59	887.507,93	806.000,00	
Receita patrimonial	45.798,22	30.269,16	24.434,17	37.177,15	22.378,92	291.187,08	211.000,00	
Receita de serviços	671.744,93	0,00	0,00	0,00	0,00	2.455.113,57	2.113.000,00	
Transferências correntes	4.119.109,07	4.472.894,85	4.541.743,94	4.255.512,70	4.334.804,79	56.949.300,94	57.626.900,00	
Cota-parte do FPM	1.760.039,94	1.996.461,55	1.840.170,01	2.375.942,81	1.611.820,35	24.954.971,70	21.000.000,00	
Cota-parte do ICMS	409.368,92	423.466,97	425.068,73	512.125,73	495.435,72	5.134.281,97	4.400.000,00	
Cota-parte do IPVA	90.855,75	84.843,89	84.403,11	32.313,31	26.166,86	842.410,67	1.200.000,00	
Cota-parte do ITR	100,00	1.381,85	1.335,65	25,94	600,92	8.491,76	2.500,00	
Transferências da LC 87/96	1.366,11	1.366,11	1.366,11	1.366,11	1.366,11	15.812,00	15.000,00	
Transferências da LC 61/89	1.062,06	996,52	1.001,94	1.125,55	1.053,25	12.148,29	15.000,00	
Transferências do Fundeb	1.227.873,78	1.333.630,09	1.313.938,93	492.902,50	1.288.098,05	16.785.555,50	18.850.000,00	
Outras transferências correntes	583.442,51	610.747,87	875.659,46	839.710,75	910.233,53	9.195.629,12	12.144.400,00	
Outras receitas correntes	47.091,90	26.357,59	23.456,75	18.242,46	100.148,69	1.206.626,77	855.000,00	
DEDUÇÕES (II)	452.346,11	501.504,04	470.228,69	392.850,52	421.083,94	5.805.630,52	5.356.500,00	
Del. de receita para formação do Fundeb	452.346,11	501.504,04	470.228,69	392.850,52	421.083,94	5.805.630,52	5.356.500,00	
RECEITA CORRENTE LÍQUIDA (III)=(I-II)	4.695.726,32	4.321.217,11	4.482.223,48	4.229.735,66	4.347.245,93	58.119.295,35	58.211.400,00	

FONTE: SISTEMA: Aspec Informática - UNIDADE RESPONSÁVEL: Prefeitura Municipal de Nova Russas - DATA DA EMISSÃO: 28/09/2017 - HORA DA EMISSÃO: 14:28:56


Ceará
Governo Municipal de Nova Russas
Consolidado

RREO - ANEXO 3 (LRF, Art.53, inciso I)

RELATÓRIO RESUMIDO DA EXECUÇÃO ORÇAMENTÁRIA
DEMONSTRATIVO DA RECEITA CORRENTE LÍQUIDA
ORÇAMENTO FISCAL E DA SEGURIDADE SOCIAL
4º bimestre de 2017 (até Agosto)

Pág.: 0003

R\$ 1,00


RAFAEL HOLANDA PEDROSA
PREFEITO MUNICIPAL

WASHINGTON LUIS FARIAS PEDROSA
SEC. ADM., FINANÇAS E CONTABILIDADE


G2 CONTABILIDADE E SERVIÇOS S/S - EPP
CONTADOR CRE/PJ Nº 000694/0-1

ALINE MADUREIRA ROSA
CONTABILADORA GERAL

RREO - ANEXO 5 (LRF, Art 53, inciso III)

R\$ 1,00

DÍVIDA FISCAL LÍQUIDA	S A L D O S		
	EM 31/DEZ/2016 (a)	EM MAI/17 a JUN/17 (b)	EM JUL/17 a AGO/17 (c)
DÍVIDA CONSOLIDADA (I)	1.314.958,37	1.270.780,88	1.091.861,93
DEDUÇÕES (II)	599.689,57	619.096,35	627.274,04
Disponibilidade de caixa	0,00	0,00	0,00
Disponibilidade de caixa bruta	2.882.894,99	3.769.163,42	2.915.588,45
(-) Restos a pagar processados (exceto precatórios)	10.257.061,54	8.052.475,88	8.399.251,24
Demais haveres financeiros	599.689,57	619.096,35	627.274,04
DÍVIDA CONSOLIDADA LÍQUIDA (III) = (I - II)	715.268,80	651.684,53	464.587,89
RECEITAS DE PRIVATIZAÇÕES (IV)	0,00	0,00	0,00
PASSIVOS RECONHECIDOS (V)	679.955,78	425.044,00	410.716,40
DÍVIDA FISCAL LÍQUIDA (VI) = (III + IV - V)	35.313,02	226.640,53	53.871,49
RESULTADO NOMINAL		PERÍODO DE REFERÊNCIA	
		NO BIMESTRE (c-b)	ATÉ BIMESTRE (c-a)
VALOR		-172.769,04	18.558,47
DISCRIMINAÇÃO DA META FISCAL			VALOR CORRENTE
META DO RESULTADO NOMINAL FIXADA NO ANEXO DE METAS FISCAIS DA LDO PARA O EXERCÍCIO DE REFERÊNCIA			0,00

FONTE: SISTEMA: Aspec Informática - UNIDADE RESPONSÁVEL: Prefeitura Municipal de Nova Russas - DATA DA EMISSÃO: 28/09/2017 - HORA DA EMISSÃO: 14:29:28
 Nota - O valor do item 'II' somente será preenchido se for positivo.

RELATÓRIO RESUMIDO DA EXECUÇÃO ORÇAMENTÁRIA
DEMONSTRATIVO DO RESULTADO NOMINAL
ORÇAMENTOS FISCAL E DA SEGURIDADE SOCIAL
4º Bimestre de 2017 (Julho a Agosto)



RAFAEL HOLANDA PEDROSA
PREFEITO MUNICIPAL

WASHINGTON LUIS FARIAS PEDROSA
SEC. ADM., FINANÇAS E CONTROLADORIA

G2 CONTABILIDADE DE SERVIÇOS S/S - EPP
CONTADOR CRC/PI Nº 000694/0-1


ALINE MADUREIRA ROSA
CONTROLADORA GERAL

RREO - ANEXO 6 (LRF, Art 53, inciso III)

R\$ 1,00

RECEITAS PRIMARIAS	PREVISÃO ATUALIZADA	RECEITAS REALIZADAS	
		ATÉ O BIMESTRE	ATÉ O BIMESTRE ANO ANTERIOR
RECEITAS PRIMARIAS CORRENTES (I)	58.053.400,00	35.199.010,39	34.239.522,03
Receita tributária	1.956.000,00	1.453.463,51	1.319.190,43
IPTU	150.000,00	96.439,70	112.137,99
ISS	770.000,00	649.390,79	509.228,81
ITBI	93.000,00	90.481,02	59.604,20
IRRF	796.000,00	537.736,81	545.009,05
Outras receitas tributárias	147.000,00	79.415,19	93.210,38
Receita de contribuições	806.000,00	629.011,07	526.514,59
Outras receitas de contribuição	806.000,00	629.011,07	526.514,59
Receita patrimonial líquida	53.000,00	33.429,65	32.946,49
Receita patrimonial	211.000,00	239.724,84	160.699,30
(-) Aplicações financeiras	158.000,00	206.295,19	127.752,81
Transferências correntes	52.220.400,00	31.897.612,64	31.647.871,84
Cota-parte do FPM	16.800.000,00	12.347.836,10	11.175.171,98
Cota-parte do ICMS	3.500.000,00	2.824.956,87	2.355.057,59
Cota-parte do PVA	950.000,00	626.959,59	522.808,33
Convênios	280.000,00	111.400,11	185.102,20
Outras transferências correntes	30.740.400,00	15.986.459,97	17.409.735,74
Demais Receitas correntes	2.968.000,00	1.185.493,52	712.998,68
Divida ativa	117.000,00	104.620,60	65.962,73
Diversas receitas correntes	2.851.000,00	1.080.872,92	647.035,95
RECEITAS DE CAPITAL (II)	326.000,00	1.363,54	0,00
Operações de crédito (III)	40.000,00	0,00	0,00
Operações de empréstimos (IV)	0,00	0,00	0,00
Amortização de bens (V)	20.000,00	0,00	0,00
Alienação de bens (V)	246.000,00	0,00	0,00
Transferências de capital	246.000,00	0,00	0,00
Convênios	20.000,00	0,00	0,00
Outras receitas de capital	20.000,00	1.363,54	0,00
RECEITAS PRIMARIAS DE CAPITAL (VI) = (II - III - IV - V)	266.000,00	1.363,54	0,00
RECEITA PRIMÁRIA TOTAL (VII) = (I + VI)	58.319.400,00	35.200.373,93	34.239.522,03


DESPESAS PRIMÁRIAS	DOTAÇÃO ATUALIZADA	DESPESAS EMPENHADAS		DESPESAS LIQUIDADAS	
		ATÉ O BIMESTRE EXERCÍCIO ATUAL	ATÉ O BIMESTRE EXERCÍCIO ANTERIOR	ATÉ O BIMESTRE EXERCÍCIO ATUAL	ATÉ O BIMESTRE EXERCÍCIO ANTERIOR
DESPESAS CORRENTES (VIII)	54.888.000,00	51.657.064,63	54.000.073,23	31.855.576,05	31.207.812,88
Pessoal e encargos sociais	30.515.970,00	29.427.340,05	37.468.536,94	21.505.709,78	21.598.197,59
Juros e encargos da dívida (IX)	1.000,00	0,00	0,00	0,00	0,00
Outras despesas correntes	24.371.030,00	22.229.724,58	16.531.536,29	10.349.866,27	9.609.615,29
DESPESAS PRIMÁRIAS CORRENTES (X) = (VIII - IX)	54.887.000,00	51.657.064,63	54.000.073,23	31.855.576,05	31.207.812,88
DESPESAS DE CAPITAL (XI)	3.264.900,00	2.685.554,33	1.502.726,27	1.610.202,01	759.947,96
Investimentos	2.525.900,00	1.951.092,63	586.026,79	1.029.456,94	136.582,91
Inversões financeiras	0,00	0,00	0,00	0,00	0,00
Concessão de empréstimos (XII)	0,00	0,00	0,00	0,00	0,00
Aquisição de título de capital já integralizado(XIII)	0,00	0,00	0,00	0,00	0,00
Amortização de dívida (XIV)	739.000,00	734.461,70	916.699,48	580.750,07	623.365,05
DESPESAS PRIMÁRIAS DE CAPITAL (XV) = (XI - XII - XIII - XIV)	2.525.900,00	1.951.092,63	586.026,79	1.029.456,94	136.582,91
Reserva de contingência (XVI)	420.000,00	0,00	0,00	0,00	0,00
Reserva do RPPS (XVII)	0,00	0,00	0,00	0,00	0,00
DESPESA PRIMÁRIA TOTAL (XVIII)=(X + XV + XVI + XVII)	57.832.900,00	53.608.157,26	54.586.100,02	32.885.032,99	31.344.395,79
RESULTADO PRIMÁRIO (XIX) = (VII - XVIII)	486.500,00	-	-	2.315.340,94	2.895.126,24
SALDOS DE EXERCÍCIOS ANTERIORES	-	-	-	-	-
DISCRIMINAÇÃO DA META FISCAL			VALOR CORRENTE		
META DE RESULTADO PRIMÁRIO FIXADA NO ANEXO DE METAS FISCAIS DA LOD PARA O EXERCÍCIO DE REFERÊNCIA			0,00		

FONTE: SISTEMA: Aspec Informática - UNIDADE RESPONSÁVEL: Prefeitura Municipal de Nova Russas - DATA DA EMISSÃO: 28/09/2017 - HORA DA EMISSÃO: 14:30:09

RELATÓRIO RESUMIDO DA EXECUÇÃO ORÇAMENTÁRIA
DEMONSTRATIVO DO RESULTADO PRIMÁRIO
ORÇAMENTOS FISCAL E DA SEGURIDADE SOCIAL
4º bimestre de 2017 (Julho a agosto)




RAFAEL HOLANDA PEDROSA
PREFEITO MUNICIPAL



WASHINGTON LUIS FARIAS PEDROSA
SEC. ADM., FINANÇAS E CONTROLADORIA



G2 CONTABILIDADE E SERVIÇOS S/S - EPP
CONTADOR CRC/PA Nº 000694/0-1



ALINE HADUREIRA ROSA
CONTROLADORA GERAL

PODER / ÓRGÃO	RESTOS A PAGAR PROCESSADOS E NÃO PROCESSADOS LIQUIDADOS EM EXERCÍCIOS ANTERIORES				
	INSCRITOS		PAGOS (c)	CANCELADOS (d)	SALDO (e)=(a+b)-(c+d)
	EM EXERCÍCIOS ANTERIORES (a)	EM 31 DE DEZ. EXERC. ANTERIOR (b)			
RESTOS A PAGAR (EXCETO INTRA-ORÇAMENTÁRIO (I))	6.366.755,38	3.890.306,16	3.382.818,21	0,00	6.874.243,33
Executivo	6.366.755,38	3.890.306,16	3.382.818,21	0,00	6.874.243,33
2011-GABINETE DO PREFEITO	15.643,61	0,00	0,00	0,00	15.643,61
2011-SECRETARIA DE ADM. FINAN. E CONTROL.	69.850,44	0,00	0,00	0,00	69.850,44
2011-SEC. DE PLAN. DESEN. INST. E ARTICU	6.322,95	0,00	0,00	0,00	6.322,95
2011-FUNDO MUNICIPAL DE EDUCAÇÃO	490.407,61	0,00	0,00	8,00	490.407,61
2011-FUNDO DE MAN. E DESEN. DA EDUC. BAS. F	1.007.501,26	0,00	0,00	0,00	1.007.501,26
2011-FUNDO MUNICIPAL DE SAÚDE	205.492,78	0,00	0,00	0,00	205.492,78
2011-FUNDO MUNICIPAL DE ASSISTÊNCIA SOCI	14.694,12	0,00	8,00	0,00	14.694,12
2011-SEC. DA JUVENTUDE, TURISMO E DESPOR	125.422,42	0,00	0,00	0,00	125.422,42
2011-SEC. DE AGRICULTURA E RECURSOS HIDR	1.040,00	0,00	0,00	0,00	1.040,00
2011-SECRETARIA DE INFRA-ESTRUTURA E URB	218.099,21	0,00	0,00	0,00	218.099,21
2011-SERVIÇO AUTÔNOMO DE ÁGUA E ESGOTO	25.409,47	0,00	0,00	0,00	25.409,47
2012-GABINETE DO PREFEITO	57.061,17	0,00	2.000,00	0,00	55.061,17
2012-SEC. DE ADM., FINANÇAS E CONTROLADO	114.848,94	0,00	0,00	0,00	114.848,94
2012-SEC. DE PLAN. DES. INSTET. E ARTICUL	5.915,00	0,00	0,00	0,00	5.915,00
2012-SEC. DE AGRIC. E RECURSOS HÍDRICOS	20.836,71	0,00	0,00	0,00	20.836,71
2012-SEC. DA JUVENTUDE, TURISMO E DESPOR	5.900,00	0,00	0,00	0,00	5.900,00
2012-SEC. DE MEIO AMBIENTE E DESENV. ECON	9.579,00	0,00	0,00	0,00	9.579,00
2012-SEC. DE INFRA-ESTRUTURA E URBANISMO	373.065,98	0,08	25.480,00	0,00	347.585,98
2012-FUNDO MUNICIPAL DE EDUCAÇÃO	1.092.344,82	0,00	23.256,37	0,00	1.069.088,45
2012-FUNDO MUNICIPAL DE SAÚDE	398.263,78	0,00	11.000,00	0,00	387.263,78
2012-FUNDO MUNICIPAL DE ASSISTÊNCIA SDCT	84.947,67	0,00	5.200,00	0,00	79.747,67
2012-FUNDO MUN. DOS DIR. DA CRIANÇA E AD	495,00	0,00	0,00	0,00	495,00
2012-SERVIÇO AUTÔNOMO DE ÁGUA E ESGOTO	1.914,15	0,00	0,00	0,00	1.914,15
2012-FUNDO MUNICIPAL DE CULTURA	30.506,00	0,00	0,00	0,00	30.506,00
2013-Sec. de Adm., Finanças e Controlado	44.754,07	0,00	40.000,00	0,00	4.754,07

RREO - ANEXO 7 (LRF, Art. 53, inciso V)

PODER / ORGAO	RESTOS A PAGAR PROCESSADOS E NÃO PROCESSADOS LIQUIDADOS EM EXERCÍCIOS ANTERIORES				
	INSCRITOS		PAGOS (c)	CANCELADOS (d)	SALDO (e)=(a+b)-(c+d)
	EM EXERCÍCIOS ANTERIORES (a)	EM 31 DE DEZ. EXERC. ANTERIOR (b)			
2013-Sec. da Juventude, Turismo e Despor	13.200,00	0,00	0,00	0,00	13.200,00
2013-Sec. de Infra-Estrutura e Urbanismo	0,03	0,00	0,00	0,00	0,03
2013-Fundo Municipal de Educação	14.771,26	0,00	0,00	0,00	14.771,26
2013-Fundo Municipal de Saúde	58.222,51	0,00	25.099,10	0,00	33.123,41
2013-Fundo Municipal de Assistência Soci	6.313,95	0,00	0,00	0,00	6.313,95
2013-Fundo Municipal de Cultura	5.430,00	0,00	0,00	0,00	5.430,00
2013-Serviço Autônomo de Água e Esgoto	59.538,87	0,00	0,00	0,00	59.538,87
2014-Gabinete do Prefeito	2.300,00	0,00	0,00	0,00	2.300,00
2014-Sec. de Adm., Finanças e Controlado	58.954,95	0,00	49.950,00	0,00	9.004,95
2014-Sec. de Plan., Des. Instit. e Articul	250,00	0,00	0,00	0,00	250,00
2014-Sec. de Agric. e Recursos Hídricos	6.390,35	0,00	800,00	0,00	5.590,35
2014-Sec. da Juventude, Turismo e Despor	7.950,00	0,00	900,00	0,00	7.050,00
2014-Sec. de Meio Ambiente e Desenv. Econ	250,00	0,00	0,00	0,00	250,00
2014-Sec. de Infra-Estrutura e Urbanismo	440.882,96	0,00	55.257,96	0,00	385.625,00
2014-Fundo Municipal de Educação	59.543,62	0,00	32.800,00	0,00	26.743,62
2014-Fundo Municipal de Saúde	165.185,95	0,00	84.294,58	0,00	80.891,37
2014-Fundo Municipal de Assistência Soci	11.646,13	0,00	6.050,00	0,00	5.596,13
2014-Fundo Mun. dos Dir. da Criança e Ad	200,00	0,00	0,00	0,00	200,00
2014-Fundo Municipal de Cultura	3.200,00	0,00	2.300,00	0,00	900,00
2014-Serviço Autônomo de Água e Esgoto	278.689,23	0,00	0,00	0,00	278.689,23
2014-Fundeb	21.266,13	0,00	0,00	0,00	21.266,13
2014-Gabinete do Prefeito	250,00	0,00	0,00	0,00	250,00
2015-Sec. de Adm., Finanças e Controlado	64.631,80	0,00	47.531,80	0,00	17.100,00
2015-Sec. de Plan., Des. Instit. e Articul	26.520,00	0,00	26.000,00	0,00	520,00
2015-Sec. de Agric. e Recursos Hídricos	1.970,00	0,00	800,00	0,00	1.170,00
2015-Sec. da Juventude, Turismo e Despor	9.700,00	0,00	900,00	0,00	8.800,00
2015-Sec. de Meio Ambiente e Desenv. Econ	390,00	0,00	0,00	0,00	390,00
2015-Sec. de Infra-Estrutura e Urbanismo	279.780,00	0,00	53.694,96	0,00	226.085,04
2015-Fundo Municipal de Educação	45.368,52	0,00	1.796,71	0,00	43.571,81

RREO - ANEXO 7 (LRF, Art. 53, inciso V)

PODER./ORGAO	RESTOS A PAGAR PROCESSADOS E NÃO PROCESSADOS LIQUIDADOS EM EXERCÍCIOS ANTERIORES		PAGOS (c)	CANCELADOS (d)	SALDO (e) = (a+b) - (c+d)
	EM EXERCÍCIOS ANTERIORES (a)	EM 31 DE DEZ. EXERC. ANTERIOR (b)			
2015-Fundo Municipal de Saúde	150.763,75	0,00	101.603,50	0,00	49.160,25
2015-Fundo Municipal de Assistência Soci	7.513,43	0,00	6.500,00	0,00	1.013,43
2015-Fundo Mun. dos Dir. da Criança e Ad	200,00	0,00	0,00	0,00	200,00
2015-Fundo Municipal de Cultura	22.680,00	0,00	21.600,00	0,00	1.080,00
2015-Serviço Autônomo de Água e Esgoto	82.228,82	0,00	54.435,11	0,00	27.792,71
2015-Fundeb	40.256,96	0,00	0,00	0,00	40.256,96
2016-Gabinete do Prefeito	0,00	50.911,36	44.369,20	0,00	6.542,16
2016-Sec. de Adm., Finanças e Controlado	0,00	230.389,60	199.145,08	0,00	31.244,52
2016-Sec. de Plan. Des. Instit. e Artistic	0,00	20.689,36	19.160,00	0,00	1.529,36
2016-Sec. de Agric. e Recursos Hídricos	0,00	25.603,61	17.024,54	0,00	8.579,07
2016-Sec. da Juventude, Turismo e Despor	0,00	8.105,10	7.160,00	0,00	945,10
2016-Sec. de Meio Ambiente e Desenv. Econ	0,00	7.187,47	4.656,30	0,00	2.531,17
2016-Sec. de Infra-Estrutura e Urbanismo	0,00	643.722,82	576.930,06	0,00	66.792,76
2016-Fundo Municipal de Educação	0,00	225.592,67	166.636,98	0,00	58.955,69
2016-Fundo Municipal de Saúde	0,00	1.282.149,38	930.410,26	0,00	351.739,12
2016-Fundo Municipal de Assistência Soci	0,00	149.054,77	122.408,36	0,00	26.646,41
2016-Fundo Mun. dos Dir. da Criança e Ad	0,00	300,00	0,00	0,00	300,00
2016-Fundo Municipal de Cultura	0,00	46.015,72	27.299,59	0,00	18.716,13
2016-Serviço Autônomo de Água e Esgoto	0,00	436.115,23	27.821,00	0,00	408.294,23
2016-Fundeb	0,00	764.469,07	560.545,75	0,00	203.923,32
Legislativo	0,00	0,00	0,00	0,00	0,00
Judiciário	0,00	0,00	0,00	0,00	0,00
Munícipio Público	0,00	0,00	0,00	0,00	0,00
RESTOS A PAGAR (INTRA-ORÇAMENTÁRIO (II))	0,00	0,00	0,00	0,00	0,00

RREO - ANEXO 7 (LRF, Art. 53, Inciso V)

PODER / ORGÃO	RESTOS A PAGAR PROCESSADOS E NÃO PROCESSADOS LIQUIDADOS EM EXERCÍCIOS ANTERIORES				
	INSCRITOS		PAGOS EM 31 DE DEZ. EXERC. ANTERIOR (b)	CANCELADOS (d)	SALDO (e)=(a+b)-(c+d)
	EM EXERCÍCIOS ANTERIORES (a)	EM EXERCÍCIOS ANTERIORES (c)			
TOTAL (III)=(I)+(II)	6.366.755,38	3.890.306,16	3.382.818,21	0,00	6.874.243,33

RELATÓRIO RESUMIDO DA EXECUÇÃO ORÇAMENTÁRIA
 DEMONSTRATIVO DOS RESTOS A PAGAR
 POR PODER E ÓRGÃO
 ORÇAMENTOS FISCAL E DA SEGURIDADE SOCIAL
 4º bimestre de 2017 (Julho a Agosto)
 R\$ 1,00

RREO - ANEXO 7 (LRF, Art. 53, inciso V)

RESTOS A PAGAR NÃO PROCESSADOS

PODER / ÓRGÃO	INSCRITOS		LIQUIDADOS (h)	PAGOS (i)	CANCELADOS (j)	SALDO (k)=(f+g)-(i+j)
	EM EXERCÍCIOS ANTERIORES (f)	EM 31 DE DEZ. EXERC. ANTERIOR (g)				
RESTOS A PAGAR (EXCETO INTRA-ORÇAMENTÁRIO) (1)	0,00	256.623,08	55.298,00	55.298,00	0,00	201.325,08
Executivo	0,00	256.623,08	55.298,00	55.298,00	0,00	201.325,08
2011-GABINETE DO PREFEITO	0,00	0,00	0,00	0,00	0,00	0,00
2011-SECRETARIA DE ADM, FINAN, E CONTRO	0,00	0,00	0,00	0,00	0,00	0,00
2011-SEC. DE PLAN, DESEN, INST, E ARTICU	0,00	0,00	0,00	0,00	0,00	0,00
2011-FUNDO MUNICIPAL DE EDUCAÇÃO	0,00	0,00	0,00	0,00	0,00	0,00
2011-FUNDO DE MAN, E DESEN, DA EDUC. BÁS. F	0,00	0,00	0,00	0,00	0,00	0,00
2011-FUNDO MUNICIPAL DE SAÚDE	0,00	0,00	0,00	0,00	0,00	0,00
2011-FUNDO MUNICIPAL DE ASSISTÊNCIA SOCI	0,00	0,00	0,00	0,00	0,00	0,00
2011-SEC. DA JUVENTUDE, TURISMO E DESPOR	0,00	0,00	0,00	0,00	0,00	0,00
2011-SEC. DE AGRICULTURA E RECURSOS HIER	0,00	0,00	0,00	0,00	0,00	0,00
2011-SECRETARIA DE INFRA-ESTRUTURA E URB	0,00	0,00	0,00	0,00	0,00	0,00
2011-SERVICÓ AUTÔNOMO DE ÁGUA E ESGOTO	0,00	0,00	0,00	0,00	0,00	0,00
2012-GABINETE DO PREFEITO	0,00	0,00	0,00	0,00	0,00	0,00
2012-SEC. DE ADM., FINANÇAS E CONTROLADO	0,00	0,00	0,00	0,00	0,00	0,00
2012-SEC. DE PLAN, DES, INSTIT, E ARTICUL	0,00	0,00	0,00	0,00	0,00	0,00
2012-SEC. DE AGRIC. E RECURSOS HÍDRICOS	0,00	0,00	0,00	0,00	0,00	0,00
2012-SEC. DA JUVENTUDE, TURISMO E BEBOPR	0,00	0,00	0,00	0,00	0,00	0,00
2012-SEC. BE NEIO AMBIENTE E DESENV. ECON	0,00	0,00	0,00	0,00	0,00	0,00
2012-SEC. DE INFRA-ESTRUTURA E URBANISMO	0,00	0,00	0,00	0,00	0,00	0,00
2012-FUNDO MUNICIPAL DE EDUCAÇÃO	0,00	0,00	0,00	0,00	0,00	0,00
2012-FUNDO MUNICIPAL DE SAÚDE	0,00	0,00	0,00	0,00	0,00	0,00
2012-FUNDO MUNICIPAL DE ASSISTÊNCIA SOCI	0,00	0,00	0,00	0,00	0,00	0,00
2012-FUNDO MUN. DOS DIR. DA CRIANÇA E AD	0,00	0,00	0,00	0,00	0,00	0,00
2012-SERVICÓ AUTÔNOMO DE ÁGUA E ESGOTO	0,00	0,00	0,00	0,00	0,00	0,00
2012-FUNDO MUNICIPAL DE CULTURA	0,00	0,00	0,00	0,00	0,00	0,00
2013-Sec. de Adm., Finanças e Controlado	0,00	0,00	0,00	0,00	0,00	0,00
2013-Sec. da Juventude, Turismo e Despor	0,00	0,00	0,00	0,00	0,00	0,00

RELATÓRIO RESUMIDO DA EXECUÇÃO ORÇAMENTÁRIA
 DEMONSTRATIVO DOS RESTOS A PAGAR
 POR PODER E ÓRGÃO
 ORÇAMENTOS FISCAL E DA SEGURIDADE SOCIAL
 4º Bimestre de 2017 (Julho a Agosto)
 R\$ 1,00

PODER / ÓRGÃO	INSCRITOS		LIQUIDADOS (h)	PAGOS (i)	CANCELADOS (j)	SALDO (k)=(f+g)-(i+j)
	EM EXERCÍCIOS ANTERIORES (f)	EM 31 DE DEZ. EXERC. ANTERIOR. (g)				
2013-Sec. de Infra-estrutura e Urbanismo	0,00	0,00	0,00	0,00	0,00	0,00
2013-Fundo Municipal de Educação	0,00	0,00	0,00	0,00	0,00	0,00
2013-Fundo Municipal de Saúde	0,00	0,00	0,00	0,00	0,00	0,00
2013-Fundo Municipal de Assistência Social	0,00	0,00	0,00	0,00	0,00	0,00
2013-Fundo Municipal de Cultura	0,00	0,00	0,00	0,00	0,00	0,00
2013-Serviço Autônomo de Água e Esgoto	0,00	0,00	0,00	0,00	0,00	0,00
2014-Gabinete do Prefeito	0,00	0,00	0,00	0,00	0,00	0,00
2014-Sec. de Adm., Finanças e Controlado	0,00	0,00	0,00	0,00	0,00	0,00
2014-Sec. de Plan. Des. Instit. e Articul	0,00	0,00	0,00	0,00	0,00	0,00
2014-Sec. de Agric. e Recursos Hídricos	0,00	0,00	0,00	0,00	0,00	0,00
2014-Sec. de Juventude, Turismo e Despor	0,00	0,00	0,00	0,00	0,00	0,00
2014-Sec. de Meio Ambiente e Oesenv.Econ	0,00	0,00	0,00	0,00	0,00	0,00
2014-Sec. de Infra-estrutura e Urbanismo	0,00	0,00	0,00	0,00	0,00	0,00
2014-Fundo Municipal de Educação	0,00	0,00	0,00	0,00	0,00	0,00
2014-Fundo Municipal de Saúde	0,00	0,00	0,00	0,00	0,00	0,00
2014-Fundo Municipal de Assistência Social	0,00	0,00	0,00	0,00	0,00	0,00
2014-Fundo Mun. dos Dir. da Criança e Ad	0,00	0,00	0,00	0,00	0,00	0,00
2014-Fundo Municipal de Cultura	0,00	0,00	0,00	0,00	0,00	0,00
2014-Serviço Autônomo de Água e Esgoto	0,00	0,00	0,00	0,00	0,00	0,00
2014-Fundeb	0,00	0,00	0,00	0,00	0,00	0,00
2015-Gabinete do Prefeito	0,00	0,00	0,00	0,00	0,00	0,00
2015-Sec. de Adm., Finanças e Controlado	0,00	0,00	0,00	0,00	0,00	0,00
2015-Sec. de Plan. Des. Instit. e Articul	0,00	0,00	0,00	0,00	0,00	0,00
2015-Sec. de Agric. e Recursos Hídricos	0,00	0,00	0,00	0,00	0,00	0,00
2015-Sec. de Juventude, Turismo e Despor	0,00	0,00	0,00	0,00	0,00	0,00
2015-Sec. de Meio Ambiente e Oesenv.Econ	0,00	0,00	0,00	0,00	0,00	0,00
2015-Sec. de Infra-estrutura e Urbanismo	0,00	0,00	0,00	0,00	0,00	0,00
2015-Fundo Municipal de Educação	0,00	0,00	0,00	0,00	0,00	0,00
2015-Fundo Municipal de Saúde	0,00	0,00	0,00	0,00	0,00	0,00
2015-Fundo Municipal de Assistência Social	0,00	0,00	0,00	0,00	0,00	0,00

RESTOS A PAGAR NÃO PROCESSADOS

REO - ANEXO 7 (LRF Art 53, inciso V)

PODER / ÓRGÃO	RESTOS A PAGAR NÃO PROCESSADOS					
	INSCRITOS EM EXERCÍCIOS ANTERIORES (f)	EM 31 DE DEZ. EXERC. ANTERIOR (g)	LIQUIDADOS (h)	PAGOS (i)	CANCELADOS (j)	SALDO (k)=(f+g)-(i+j)
2015-Fundo Mun. dos Dir. da Criança e Ad	0,00	0,00	0,00	0,00	0,00	0,00
2015-Fundo Municipal de Cultura	0,00	0,00	0,00	0,00	0,00	0,00
2015-Serviço Autônomo de Água e Esgoto	0,00	0,00	0,00	0,00	0,00	0,00
2015-Fundeb	0,00	0,00	0,00	0,00	0,00	0,00
2016-Gabinete do Prefeito	0,00	0,00	0,00	0,00	0,00	0,00
2016-Sec. de Adm., Finanças e Controlado	0,00	0,00	0,00	0,00	0,00	0,00
2016-Sec. de Plan. Des. Instit. e Articul	0,00	0,00	0,00	0,00	0,00	0,00
2016-Sec. de Agríc. e Recursos Hídricos	0,00	0,00	0,00	0,00	0,00	0,00
2016-Sec. da Juventude, Turismo e Despor	0,00	0,00	0,00	0,00	0,00	0,00
2016-Sec. de Meio Ambiente e Desenv. Econ	0,00	0,00	0,00	0,00	0,00	0,00
2016-Sec. de Infra-Estrutura e Urbanismo	0,00	0,00	0,00	0,00	0,00	0,00
2016-Fundo Municipal de Educação	0,00	0,00	0,00	0,00	0,00	0,00
2016-Fundo Municipal de Saúde	0,00	55.298,00	55.298,00	55.298,00	0,00	0,00
2016-Fundo Municipal de Assistência Soci	0,00	0,00	0,00	0,00	0,00	0,00
2016-Fundo Mun. dos Dir. da Criança e Ad	0,00	0,00	0,00	0,00	0,00	0,00
2016-Fundo Municipal de Cultura	0,00	0,00	0,00	0,00	0,00	0,00
2016-Serviço Autônomo de Água e Esgoto	0,00	0,00	0,00	0,00	0,00	0,00
2016-Fundeb	0,00	201.325,08	0,00	0,00	0,00	201.325,08
Legislativo	0,00	0,00	0,00	0,00	0,00	0,00
Judiciário	0,00	0,00	0,00	0,00	0,00	0,00
Ministério Público	0,00	0,00	0,00	0,00	0,00	0,00
RESTOS A PAGAR (INTRA-ORÇAMENTARIO) (II)	0,00	0,00	0,00	0,00	0,00	0,00
TOTAL (III)=(I)+(II)	0,00	256.623,08	55.298,00	55.298,00	0,00	201.325,08


RELATÓRIO RESUMIDO DA EXECUÇÃO ORÇAMENTÁRIA
 DEMONSTRATIVO DOS RESTOS A PAGAR
 PDR - PODER E ÓRGÃO
 ORÇAMENTOS FISCAL E DA SEGURIDADE SOCIAL
 4º Bimestre de 2017 (Junho a Agosto)
 R\$ 1,00


RREO - ANEXO 7 (LRF, Art. 53, inciso V)

PODER / ÓRGÃO	RESTOS A PAGAR NÃO PROCESSADOS				
	INSCRITOS EM EXERCÍCIOS ANTERIORES (f)	EM 31 DE DEZ. EXERC. ANTERIOR (g)	LIQUIDADOS (h)	PAGOS (i)	CANCELADOS (j)
TOTAL DOS SALDOS A PAGAR (III e)+(III k) = 7.075.568,41					


FONTE: SISTEMA: ASPPEC Informática - UNIDADE RESPONSÁVEL: Prefeitura Municipal de Nova Russas - DATA DA EMISSÃO: 28/09/2017 - HORA DA EMISSÃO: 14:30:57

NOTAS: - os movimentos de 'liquidação de restos a pagar', 'anulação de restos a pagar', 'anulação de pagamento' e 'reinscrição' não possuem colunas específicas neste modelo do STN, tendo sido alocados na coluna mais semelhante.
 - Mesmo que o balanço de 2017 esteja encerrado, neste relatório não constam os restos a pagar inscritos em 2017


 RAFAEL HOLANDA PEDROSA
 PREFEITO MUNICIPAL


 G2 CONTABILIDADE E SERVIÇOS S/S - EPP
 CONTADOR CRC/PI Nº 000694/0-1

WASHINGTON LUIS FARIAS PEDROSA
 SEC. ADM., FINANÇAS E CONTROLADORIA


 ALINE MADUREIRA ROSA
 CONTROLADORA GERAL

RREO - ANEXO 8 (LDB, ART.72)

RECEITAS DO ENSINO

RECEITA RESULTANTE DE IMPOSTOS (caput do art. 212 da Constituição)	PREVISÃO INICIAL	PREVISÃO ATUALIZADA (a)	RECEITAS REALIZADAS	
			ATÉ O BIMESTRE (b)	% (c) = (b/a) x 100
1 - RECEITAS DE IMPOSTOS	1.809.000,00	1.809.000,00	1.374.048,32	75,96
1.1 - Receita resultante do imposto sobre a Propriedade Predial e Territorial Urbana - IPTU	150.000,00	150.000,00	96.439,70	64,29
1.1.1 - IPTU	150.000,00	150.000,00	96.439,70	64,29
1.1.2 - Multas, Juros de Mora, Dívidas Ativas e Outros Encargos do IPTU	0,00	0,00	0,00	0,00
1.2 - Receita resultante do imposto sobre transmissão 'inter vivos' - ITBI	93.000,00	93.000,00	90.481,02	97,29
1.2.1 - ITBI	93.000,00	93.000,00	90.481,02	97,29
1.2.2 - Multas, Juros de Mora, Dívidas Ativas e Outros Encargos do ITBI	0,00	0,00	0,00	0,00
1.3 - Receita resultante do imposto sobre serviços de qualquer natureza - ISS	770.000,00	770.000,00	649.390,79	84,34
1.3.1 - ISS	770.000,00	770.000,00	649.390,79	84,34
1.3.2 - Multas, Juros de Mora, Dívidas Ativas e Outros Encargos do ISS	0,00	0,00	0,00	0,00
1.4 - Receita resultante do imposto de renda, retido na fonte - IRRF	796.000,00	796.000,00	537.736,81	67,55
1.5 - Receita resultante do imposto territorial rural - ITR	0,00	0,00	0,00	0,00
1.5.1 - ITR	0,00	0,00	0,00	0,00
1.5.2 - Multas, Juros de Mora, Dívidas Ativas e Outros Encargos do ITR	0,00	0,00	0,00	0,00
2 - RECEITA DE TRANSFERÊNCIAS CONSTITUCIONAIS E LEGAIS	26.632.500,00	26.632.500,00	19.532.625,13	73,34
2.1 - Cota parte do FPM	21.000.000,00	21.000.000,00	15.195.414,64	72,36
2.1.1 - Parcela referente à CF, art. 159, I, alínea b	21.000.000,00	21.000.000,00	15.195.414,64	72,36
2.1.2 - Parcela referente à CF, art. 159, I, alínea d	0,00	0,00	0,00	0,00
2.1.3 - Parcela referente à CF, art. 159, I, alínea e	0,00	0,00	0,00	0,00
2.2 - Cota parte do ICMS	4.400.000,00	4.400.000,00	3.531.196,06	80,25
2.3 - ICMS - desoneração - L.C. 87/1996	15.000,00	15.000,00	10.928,88	72,86
2.4 - Cota parte IPI - Exportação	15.000,00	15.000,00	8.161,86	54,41
2.5 - Cota parte ITR	2.500,00	2.500,00	3.224,24	128,97
2.6 - Cota parte IPVA	1.200.000,00	1.200.000,00	783.699,45	65,31
2.7 - Cota parte IDF-ouro	0,00	0,00	0,00	0,00
3 - TOTAL DA RECEITA DE IMPOSTOS (1 + 2)	28.441.500,00	28.441.500,00	20.906.673,45	73,51
			RECEITAS REALIZADAS	

RECEITAS ADICIONAIS PARA FINANCIAMENTO DO ENSINO	PREVISÃO INICIAL	PREVISÃO ATUALIZADA (a)	RECETAS REALIZADAS	
			ATÉ O BIMESTRE (b)	% (c) = (b/a)x100
4 - RECEITAS DE APLICAÇÃO FINANCEIRA DE OUTROS RECURSOS DE IMPOSTOS VINCULADOS AO ENSINO	0,00	0,00		
5 - RECEITAS DE TRANSFERÊNCIAS DO FNDE	2.367.800,00	2.367.800,00	0,00	0,00
5.1 - Transferências do salário-educação	700.000,00	700.000,00	850.826,95	35,93
5.2 - Transferências diretas - PDDE	450.000,00	450.000,00	578.960,51	75,57
5.3 - Transferências diretas - PNAE	517.000,00	517.000,00	0,00	0,00
5.4 - Transferências diretas - FNDE	100.800,00	100.800,00	257.638,40	49,83
5.5 - Outras transferências do FNDE	600.000,00	600.000,00	61.003,20	60,52
5.6 - Aplicação financeira dos recursos do FNDE	0,00	0,00	0,00	0,00
6 - RECEITAS DE TRANSFERÊNCIAS DE CONVÊNIOS	130.000,00	130.000,00	3.244,84	0,00
6.1 - Transferências de convênios	130.000,00	130.000,00	9.275,97	7,14
6.2 - Aplicação financeira dos recursos de convênios	0,00	0,00	0,00	0,00
7 - RECEITA DE OPERAÇÕES DE CRÉDITO	0,00	0,00	9.275,97	0,00
8 - OUTRAS RECEITAS PARA FINANCIAMENTO DO ENSINO	0,00	0,00	0,00	0,00
9 - TOTAL DAS RECEITAS ADICIONAIS PARA FINANCIAMENTO DO ENSINO (4+5+6+7+8)	2.497.800,00	2.497.800,00	153.698,01	0,00
FUNDEB				
RECEITAS DO FUNDEB	PREVISÃO INICIAL	PREVISÃO ATUALIZADA (a)	RECETAS REALIZADAS ATÉ O BIMESTRE (b)	% (c) = (b/a)x100
10 - RECEITAS DESTINADAS AO FUNDEB	5.356.500,00	5.356.500,00	3.713.388,15	69,32
10.1 - Cota-parte FPM destinado ao Fundeb (20% de 2.1.1)	4.200.000,00	4.200.000,00	2.847.578,54	67,80
10.2 - Cota-parte ICMS destinado ao Fundeb (20% de 2.2)	900.000,00	900.000,00	706.239,19	78,47
10.3 - Cota-parte ICMS-desonerado destinado ao Fundeb (20% de 2.3)	3.000,00	3.000,00	2.185,76	72,86
10.4 - Cota-parte IPI destinado ao Fundeb (20% de 2.4)	3.000,00	3.000,00	0,00	0,00
10.5 - Cota-parte ITR destinado ao Fundeb (20% de (1.5 + 2.5))	500,00	500,00	644,80	128,96
10.6 - Cota-parte IPVA destinado ao Fundeb (20% de 2.6)	250.000,00	250.000,00	156.739,86	62,70
11 - RECEITAS RECEBIDAS DO FUNDEB	18.895.000,00	18.895.000,00	10.403.730,16	55,06
11.1 - Transferência de recursos do Fundeb	13.350.000,00	13.350.000,00	7.766.257,32	58,17
11.2 - Complementação da União ao Fundeb	5.500.000,00	5.500.000,00	2.598.065,31	47,24
11.3 - Receita de aplicação financeira dos recursos do Fundeb	45.000,00	45.000,00	39.407,53	0,00

12 - RESULTADO LÍQUIDO DAS TRANSFERÊNCIAS DO FUNDEB (11.1 - 10) | 7.993.500,08 | 7.993.500,00 | 4.052.869,17 | 50,70

[SE RESULTADO LÍQUIDO DA TRANSFERÊNCIA (12)>0] = ACRÉSCIMO RESULTANTE DAS TRANSFERÊNCIAS DO FUNDEB
[SE RESULTADO LÍQUIDO DA TRANSFERÊNCIA (12)<0] = DECRÉSCIMO RESULTANTE DAS TRANSFERÊNCIAS DO FUNDEB

DESPESAS DO FUNDEB	DOTAÇÃO INICIAL	DOTAÇÃO ATUALIZADA (d)	DESPESAS EMPENHADAS		DESPESAS LIQUIDADAS	
			ATÉ O BIMESTRE (e)	% (f)=(e/d)x100	ATÉ O BIMESTRE (g)	% (h)=(g/d)x100
13-PAGAMENTO DOS PROFISSIONAIS DO MAGISTÉRIO	14.129.414,61	11.894.778,40	-10.050.000,00	84,49	7.762.616,75	65,26
13.1 - Com educação infantil	1.543.621,43	939.103,79	850.000,00	90,51	572.515,90	60,96
13.2 - Com ensino fundamental	12.585.793,18	10.955.674,61	9.200.000,00	83,97	7.190.100,85	65,63
14-OUTRAS DESPESAS	7.013.585,39	5.919.671,60	7.379.687,69	124,66	3.864.934,85	55,29
14.1 - Com educação infantil	707.778,57	430.596,21	470.657,14	109,30	262.508,98	60,96
14.2 - Com ensino fundamental	6.305.806,82	5.489.075,39	6.909.030,55	125,87	3.602.425,87	65,63
15 - Total das despesas do Fundeb	21.143.000,00	17.814.450,00	17.429.687,69	97,84	11.627.551,60	65,271
DEDUÇÕES PARA FINS DO LIMITE DO FUNDEB			VALOR			
16- Restos a pagar inscritos no exercício sem disponibilidade financeira de recursos do Fundeb			0,00			
16.1 - FUNDEB 60%			0,00			
16.2 - FUNDEB 40%			0,00			
17- Despesas custeadas com o 'superavit' financeiro do exercício ante			0,00			
17.1 - FUNDEB 60%			0,08			
17.2 - FUNDEB 40%			0,00			
18- Total das deduções consideradas para fins delimito do Fundeb (16+17)			0,00			
INDICADORES DO FUNDEB			VALOR			
19- Total das despesas do FUNDEB para fins de limites (15-18)			11.627.551,60			

19.1 - Mínimo de 60% do FUNDEB na remuneração do Magistério
(13-(16,1+17,1))/((11)x100)%
74,61 |

19.2 - Mínimo de 40% de despesa com MDE, que não remuneração do magistério
(14-(16,2+17,2))/((11)x100)%
-37,15 |

19.3 - Máximo de 5% não aplicado no exercício (100-(19,1+19,2))%
0,00 |

CONTROLE DA UTILIZAÇÃO DE RECURSOS NO EXERCÍCIO SUBSEQUENTE*

VALOR

20-Recursos recebidos do fundeb em exercício anterior que não foram utilizados
0,00 |

21-Despesas custeadas com o saldo do item 20 até o bimestre atual
0,00 |

MANUTENÇÃO E DESENVOLVIMENTO DO ENSINO - DESPESAS CUSTEADAS COM A RECEITA RESULTANTE DE IMPOSTOS E RECURSOS DO FUNDEB

DESPESAS COM AÇÕES TÍPICAS DE MDE	DOTAÇÃO INICIAL	DOTAÇÃO ATUALIZADA (d)	DESPESAS EMPENHADAS		DESPESAS LIQUIDADAS		
			ATÉ O BIMESTRE (e)	% (f)=(e/d)x100	ATÉ O BIMESTRE (g)	% (h)=(g/d)x100	
22-Educação infantil	2.251.400,00	1.369.700,00	1.354.834,14	98,91	850.559,88	62,10	
22.1 - Creche (23.1)	0,00	0,00	0,00	0,00	0,00	0,00	
22.1.1 - Despesas custeadas com recursos do FUNDEB (23.1.1)	0,00	0,00	0,00	0,00	0,00	0,00	
22.1.2 - Despesas custeadas com outros recursos de impostos (2)	2.251.400,00	1.369.700,00	1.354.834,14	98,91	850.559,88	62,10	
22.2 - Pré-escola (23.2)	0,00	0,00	0,00	0,00	0,00	0,00	
22.2.1 - Despesas custeadas com recursos do FUNDEB (23.2.1)	2.251.400,00	1.369.700,00	1.320.657,14	96,42	835.024,88	60,96	
22.2.2 - Despesas custeadas com outros recursos de impostos (2)	0,00	0,00	34.117,00	0,00	35.535,00	0,00	
23-Ensino fundamental	19.236.600,00	16.570.750,00	16.233.030,55	97,96	10.822.678,62	65,31	
23.1 - Despesas custeadas com recursos do Fundeb	18.891.600,00	16.444.750,00	16.109.030,55	97,96	10.792.526,72	65,63	
23.2 - Despesas custeadas com outros recursos de impostos	345.000,00	126.000,00	124.000,00	98,41	30.151,90	23,93	
24-Ensino médio	20.000,00	0,00	0,00	0,00	0,00	0,00	
25-Ensino superior	19.000,00	0,00	0,00	0,00	0,00	0,00	
26-Ensino profissional não integrado ao ensino regular	8.000,00	0,00	0,00	0,00	0,00	0,00	
27-Outras	0,00	0,00	0,00	0,00	0,00	0,00	
28 - Total de despesas com ações típicas de MDE	21.535.000,00	17.940.450,00	17.587.864,69	98,031	11.673.238,50	65,071	
DEDUÇÕES CONSIDERADAS PARA FINS DO LIMITE CONSTITUCIONAL							VALOR
29-Resultado líquido das transferências do Fundeb				4.052.869,17			
30-Despesas custeadas com a complementação do Fundeb no exercício				2.598.065,31			

31-Receita de aplicação financeira dos recursos do Fundeb até o bimestre		-39.407,53	
32-Despesas custeadas com superavit financeiro do exercício anterior do fundeb		0,00	
33-Despesas custeadas com o superavit financeiro do exercício anterior, de outros recursos de impostos		0,00	
34-Restos a pagar inscritos no exercício sem disponibilidade financeira		0,00	
35-Cancelamento no exercício de restos a pagar inscritos com dispon. de recursos de impostos vinculados ao ensino.		0,00	
36-Total das deduções para fins do limite constitucional(29+30 + 31 + 32 + 33 + 34 +35		6.690.342,01	
37-Total das despesas para fins de limite ((22 + 23) - 36)		4.982.896,49	
38-Percentual de aplicação em MDE sobre a receita líquida de impostos ((37) / (3) x 100			23,83

OUTRAS INFORMAÇÕES PARA CONTROLE

OUTRAS DESPESAS CUSTEADAS COM RECEITAS ADICIONAIS PARA FINANCIAMENTO DO ENSINO	DOTAÇÃO INICIAL	DOTAÇÃO ATUALIZADA (d)	DESPESAS EMPENHADAS		DESPESAS LIQUIDADAS	
			ATÉ O BIMESTRE (e)	% ((f)/(d))x100	ATÉ O BIMESTRE (g)	% ((h)/(d))x100
39 - Despesas custeadas com a aplicação financeira de outros recursos de impostos vinculados ao ensino	0,00	0,00	0,00	0,00	0,00	0,00
40 - Despesas custeadas com a contribuição social do salário-educacã	528.960,51	528.960,51	528.960,51	100,00	528.960,51	100,00
41 - Despesas custeadas com operações de crédito	0,00	0,00	0,00	0,00	0,00	0,00
42 - Despesas custeadas com outras receitas para financiamento do en	731.226,29	731.226,29	731.226,29	100,00	731.226,29	100,00
43 - Total das outras despesas custeadas com receitas adicionais para financiamento do ensino (39+40+41+42)	1.260.186,80	1.260.186,80	1.260.186,80	100,00	1.260.186,80	100,00
44 - Total geral das despesas com educação (44)=(20+43)	12.933.425,30	12.933.425,30	12.933.425,30	100,00	12.933.425,30	100,00

RESTOS A PAGAR INSCRITOS COM DISPONIBILIDADE FINANCEIRA DE RECURSOS DE IMPOSTOS VINCULADOS AO ENSINO

A PAGAR ATÉ O BIMESTRE | CANCELADAS EM EM EXERCÍCIO(g)

45 - Restos a pagar de despesas com MDE
 45.1 - Executadas com recursos de impostos vinculados ao ensino
 45.2 - Executadas com recursos do FUNDEB

660.045,87
 428.166,17
 231.879,70

0,00
 0,00
 0,00

CONTROLE DA DISPONIBILIDADE FINANCEIRA

FUNDEB - SALÁRIO EDUCAÇÃO

46-DISPONIBILIDADE FINANCEIRA EM 31 DE DEZEMBRO DO EXERCÍCIO ANTERIO
 47-(+) INGRESSO DE RECURSOS ATÉ O BIMESTRE
 48-(-) PAGAMENTOS EFETUADOS ATÉ O BIMESTRE
 48.1-(-) Orçamento do exercício
 48.2-(-) Restos a pagar
 49-(+) RECEITA DE APLICAÇÃO FINANCEIRA DOS RECURSOS ATÉ O BIMESTRE
 50-(=) DISPONIBILIDADE FINANCEIRA ATÉ O BIMESTRE
 51-(+) Ajustes
 51.1 - Retenções
 51.2 - Conciliação bancária
 52-(=)SAÚDE FINANCEIRO CONCILIADO

231.879,70
 10.364.322,63
 10.563.130,82
 10.563.130,82
 0,00
 39.407,53
 72.479,04
 0,00
 0,00
 0,00
 72.479,04

0,00
 528.960,51
 528.960,51
 528.960,51
 0,00
 0,00
 0,00
 0,00
 0,00
 0,00

FONTE: SISTEMA: Aspec Informática - UNIDADE RESPONSÁVEL: Prefeitura Municipal de Nova Russas - DATA DA EMISSÃO: 28/09/2017 - HORA DA EMISSÃO: 14:35:27

Notas: - O item 35 exibirá, nos bimestres anteriores a dezembro, o valor liquidado e a pagar, sem disponibilidade financeira, para que já se tenha uma 'prévia' do valor que que sera deduzido em dezembro. Isto permite que se tenha conhecimento antecipado de deduções que se seriam exibidas em dezembro.

RAFAEL HOLANDA PEDROSA
 PREFEITO MUNICIPAL

G2 CONTABILIDADE DE SERVIÇOS S/S - EPP
 CONTADOR CRC/PI Nº 000694/D-1

WASHINGTON LUIS FARIAS PEDROSA
 SEC. ADM., FINANÇAS E CONTROLADORIA

ALINE MADUREIRA ROSA
 CONTROLADORA GERAL

REED - ANEXO 12 (LC 141/2012, art. 35)

R\$ 1,00

RECEITAS PARA APLICAÇÃO DA APLICAÇÃO EM AÇÕES E SERVIÇOS PÚBLICOS DE SAÚDE	PREVISÃO INICIAL	PREVISÃO ATUALIZADA (a)	RECEITAS REALIZADAS	
			ATÉ O BIMESTRE (b)	% (c) = (b/a)x100
RECEITAS DE IMPOSTOS LÍQUIDA (I)	1.809.000,00	1.809.000,00	1.374.048,32	75,96
Imposto Predial e Territorial Urbano - IPTU	150.000,00	150.000,00	96.439,70	64,29
Imposto sobre Transmissão de Bens Intervivos - ITBI	93.000,00	93.000,00	90.481,02	97,29
Imposto sobre Serviços de Qualquer Natureza - ISS	770.000,00	770.000,00	649.390,79	84,34
Imposto de Renda Retido na Fonte - IRRF	796.000,00	796.000,00	537.736,81	67,55
Imposto Territorial Rural - ITR	0,00	0,00	0,00	0,00
Multas, juros de mora e outros encargos de impostos	0,00	0,00	0,00	0,00
Divida ativa de impostos	0,00	0,00	0,00	0,00
Multas, juros de mora, atualização monetária e outros encargos da divida ativa de impostos	0,00	0,00	0,00	0,00
RECEITAS DE TRANSFERÊNCIAS CONSTITUCIONAIS E LEGAIS (II)	26.632.500,00	26.632.500,00	19.532.625,13	73,34
Cota Parte FPM	21.000.000,00	21.000.000,00	15.195.414,64	72,36
Cota Parte ITR	2.500,00	2.500,00	3.224,24	128,97
Cota Parte IPVA	1.200.000,00	1.200.000,00	783.699,45	65,31
Cota Parte ICMS	4.400.000,00	4.400.000,00	3.531.196,06	80,25
Cota Parte ICMS	15.000,00	15.000,00	8.161,86	54,41
Cota Parte IPTU - Exportação	15.000,00	15.000,00	10.928,88	72,86
Compensações Financeiras Provenientes de Impostos e Transferências constitucionais	15.000,00	15.000,00	10.928,88	72,86
Desoneração ICMS LC 87/97	15.000,00	15.000,00	10.928,88	72,86
Ditras	0,00	0,00	0,00	0,00
TOTAL DE RECEITAS PARA APLICAÇÃO DA APLICAÇÃO EM AÇÕES E SERVIÇOS PÚBLICOS DE SAÚDE(III) = I+II	28.441.500,00	28.441.500,00	20.906.673,45	73,51
RECEITAS ADICIONAIS PARA FINANCIAMENTO DA SAÚDE	PREVISÃO INICIAL	PREVISÃO ATUALIZADA (c)	RECEITAS REALIZADAS	
			ATÉ O BIMESTRE (d)	% (d/c)*100
TRANSFERÊNCIAS DE RECURSOS DO SISTEMA ÚNICO DE SAÚDE - SUS (II)	7.505.600,00	7.505.600,00	3.964.490,00	52,82
Provenientes da União	7.105.600,00	7.105.600,00	3.890.486,24	54,75
Provenientes do Estado	400.000,00	400.000,00	74.003,76	18,50
Desoneração ICMS (LC 87/96)	0,00	0,00	0,00	0,00
Ditras receitas do SUS	0,00	0,00	0,00	0,00
TRANSFERÊNCIAS VOLUNTARIAS	150.000,00	150.000,00	0,00	0,00

RELATÓRIO RESUMIDO DA EXECUÇÃO ORÇAMENTÁRIA
 DEMONSTRATIVO DAS RECEITAS DE IMPOSTOS E
 DAS DESPESAS PRÓPRIAS COM SAÚDE
 ORÇAMENTOS FISCAL E DA SEGURIDADE SOCIAL
 4º bimestre de 2017 (Julho a Agosto)

DESPESAS CUSTEADAS COM RECURSOS VINCULADOS A PARCELA DO PERCENTUAL MÍNIMO QUE NÃO FDI APLICADA EM AÇÕES E SERVIÇOS DE EM EXERCÍCIOS ANTERIORES	0,00	0,00	0,00	0,00	0,00	0,00	0,00	0,00
TOTAL DAS DESPESAS COM NÃO COMPUTADAS (V)	3.964.490,00	3.964.490,00	10.480.001,29	264,35	3.964.490,00	100,00	6.515.511,29	0,00
TOTAL DAS DESPESAS COM AÇÕES E SERVIÇOS PÚBLICOS DE SAÚDE (VI)=(IV-V)	9.982.210,00	11.924.080,00	4.930.675,51	41,35	4.930.675,51	41,35	0,00	0,00

PARTICIPAÇÃO DAS DESPESAS COM AÇÕES E SERVIÇOS PÚBLICOS DE SAÚDE NAS RECEITAS DE IMPOSTOS LÍQ. E TRANSF. CONSTITUC. E LEGAIS - LIMITE CONSTITUCIONAL -15% - (VI/(II))*100 (VII%): 23,58
 VALOR REFERENTE A DIFERENÇA ENTRE O VALOR EXECUTADO E O LIMITE MÍNIMO CONSTITUCIONAL (VI - (15%*II)) 1.794.674,49

EXECUÇÃO DE RESTOS A PAGAR NÃO PROCESSADOS COM DISPONIBILIDADE DE CAIXA	INSCRITOS	CANCELADOS/ PRESCRITOS	PAGOS	A PAGAR	PARCELA CONSIDERADA NO LIMITE
Inscritos em 2016	0,00	0,00	0,00	0,00	0,00
Inscritos em 2015	0,00	0,00	0,00	0,00	0,00
Inscritos em 2014	0,00	0,00	0,00	0,00	0,00
Inscritos em 2013	0,00	0,00	0,00	0,00	0,00
Inscritos em exercícios anteriores a 2013	0,00	0,00	0,00	0,00	0,00
TOTAL (VIII)	0,00	0,00	0,00	0,00	0,00

CONTROLE DE RESTOS A PAGAR CANCELADOS OU PRESCRITOS PARA FINS DE APLICAÇÃO DA DISPONIBILIDADE DE CAIXA CONFORME ART 24, PAR 1º, 2º	RESTOS A PAGAR CANCELADOS OU PRESCRITOS			
	SALDO INICIAL	DESPESAS CUSTEADAS NO EXERC. DE REFERENCIA	SALDO FINAL (NÃO APLICADO)	
Restos a pagar cancelados ou prescritos em 2017	0,00	0,00	0,00	0,00
Restos a pagar cancelados ou prescritos em 2016	0,00	0,00	0,00	0,00
Restos a pagar cancelados ou prescritos em 2015	0,00	0,00	0,00	0,00
Restos a pagar cancelados ou prescritos em 2014	0,00	0,00	0,00	0,00
Restos a pagar cancelados ou prescritos em exercícios anteriores a 2013	0,00	0,00	0,00	0,00
Total	0,00	0,00	0,00	0,00

CONTROLE DO VALOR REFERENTE AD PERCENTUAL MÍNIMO NÃO CUMPRIDO EM EXERCÍCIOS ANTERIORES PARA FINS DE APLICAÇÃO DOS RECURSOS VINCULADOS CONFORME ARTS 25 E 26

	SALDO INICIAL	LIMITE NÃO CUMPRIDO	DESPESAS CUSTEADAS NO EXERC. DE REFERENCIA	SALDO FINAL (NÃO APLICADO)
Restos a pagar cancelados ou prescritos em 2017	0,00		0,00	0,00
Restos a pagar cancelados ou prescritos em 2016	0,00		0,00	0,00
Restos a pagar cancelados ou prescritos em 2015	0,00		0,00	0,00
Restos a pagar cancelados ou prescritos em 2014	0,00		0,00	0,00
Restos a pagar cancelados ou prescritos em exercícios anteriores a 2013	0,00		0,00	0,00
Total	0,00		0,00	0,00

DESPESAS COM SAÚDE (por subfunção)	DOTAÇÃO INICIAL	DOTAÇÃO ATUALIZADA	DESPESAS EMPENHADAS		DESPESAS LIQUIDADAS		INSCRITAS EM RESTOS A PAGAR PROCESSADOS
			ATÉ O BIMESTRE (1)	% (1/total 1) x100	ATÉ O BIMESTRE (m)	% (m/total m) x100	
Atenção básica	3.868.000,00	4.932.500,00	4.667.659,42	30,29	2.769.108,64	31,13	1.898.550,78
Assistência hospitalar e ambulatorial	5.702.000,00	6.527.470,00	6.426.042,86	41,70	3.555.080,26	39,97	2.870.962,60
Suporte profilático e terapêutico	0,00	0,00	0,00	0,00	0,00	0,00	0,80
Vigilância sanitária	441.000,00	404.000,00	399.601,60	2,59	290.271,95	3,26	109.329,65
Vigilância epidemiológica	0,00	0,00	0,00	0,00	0,00	0,00	0,80
Alimentação e nutrição	0,00	0,00	0,00	0,00	0,00	0,00	0,00
Outras subfunções	3.935.700,00	4.024.600,00	3.917.372,92	25,42	2.288.704,66	25,64	1.636.668,26
TOTAL DE DESPESAS	13.946.700,00	15.888.570,00	15.410.676,80	100,00	8.895.165,51	180,00	6.515.511,29

FONTE: SISTEMA: ASPEC Informática - UNIDADE RESPONSÁVEL: Prefeitura Municipal de Nova Russas - DATA DA EMISSÃO: 28/09/2017 - HORA DA EMISSÃO: 14:36:34

RELATÓRIO RESUMIDO DA EXECUÇÃO ORÇAMENTÁRIA
DEMONSTRATIVO DAS RECEITAS DE IMPOSTOS E
DAS DESPESAS PRÓPRIAS COM SAÚDE
ORÇAMENTOS FISCAL E DA SEGURIDADE SOCIAL
4º bimestre de 2017 (Julho a agosto)




RAFAEL HOLANDA PEDROSA
PREFEITO MUNICIPAL

WASHINGTON LUIS FARIAS PEDROSA
SEC. ADM., FINANÇAS E CONTROLADORIA



G2 CONTABILIDADE E SERVIÇOS S/S - EPP
CONTADOR CRC/PA Nº 000694/0-1


ALINE MADREIRA ROSA
CONTROLADORA GERAL

RREO - Anexo 13 (Lei no. 11.079 de 30.12.2004, arts 22,25 e 28)

R\$ 1,00

IMPACTOS DAS CONTRATAÇÕES DE PPP	SALDO TOTAL EM 31 DE DEZEMBRO DO EXERCÍCIO ANTERIOR	REGISTROS EFETUADOS EM EXERCÍCIO 2017		<EC + 1>	<EC + 2>	<EC + 3>	<EC + 4>	<EC + 5>	<EC + 6>	<EC + 7>	<EC + 8>	<EC + 9>
		NO bimestre	Até o bimestre									
TOTAL DE ATIVOS												
Ativos constituídos pela SPE												
TOTAL DE PASSIVOS												
Obrigações decorrentes de ativos constituídos pela SPE												
Provisões de PPP												
Outros passivos												
ATOS POTENCIAIS PASSIVOS												
Obrigações contratuais												
Garantias concedidas												
DESPESAS DE PPP	EXERCÍCIO ANTERIOR	EXERCÍCIO CORRENTE (EC)	<EC + 1>	<EC + 2>	<EC + 3>	<EC + 4>	<EC + 5>	<EC + 6>	<EC + 7>	<EC + 8>	<EC + 9>	
Do ente federado, exceto (A) - (I)												
Das estatais não-dependentes (A)												
TOTAL DAS DESPESAS												
PPP A CONTRATAR (II)												
RECEITA CORRENTE LÍQUIDA(RCL)(III)	57.081.264,61	35.405.305,58										
TOTAL DAS DESPESAS CONSOLIDADAS PARA O LIMITE (IV=I+II)												
TOTAL DAS DESPESAS/RCL(%) (V=IV/III)	0,001	0,001										

Nota:

FONTE: SISTEMA: Aspec Informática - UNIDADE RESPONSÁVEL: Prefeitura Municipal de Nova Russas - DATA DA EMISSÃO: 28/09/2017 - HORA DA EMISSÃO: 14:37:06

RELATÓRIO RESUMIDO DA EXECUÇÃO ORÇAMENTÁRIA
DEMONSTRATIVO DAS PARCERIAS PÚBLICO-PRIVADAS
ORÇAMENTOS FISCAL E DA SEGURIDADE SOCIAL
4º Bimestre de 2017 (Julho a Agosto)



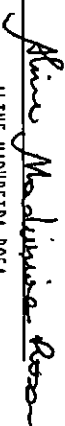
RAFAEL HOLANDA PEDROSA
PREFEITO MUNICIPAL

WASHINGTON LUIS FARIAS PEDROSA
SEC. ADM., FINANÇAS E CONTROLADORIA



G2 CONTABILIDADE DE SERVIÇOS S/S - EPP
CONTADOR CRC/PA Nº-000694/0-1

ALINE MADUREIRA ROSA
CONTROLADORA GERAL



LRF, Art 48, Anexo XIV

R\$ 1,00

BALANÇO ORÇAMENTÁRIO		Até o Bimestre
RECEITAS		
Previsão Inicial da Receita		58.537.400,00
Previsão Atualizada da Receita		58.537.400,00
Receitas Realizadas		35.406.669,12
Deficit Orçamentário		0,00
Saldos de Exercícios Anteriores (utilizados para créditos adicionais)		0,00
DESPESAS		
Dotação Inicial		58.537.400,00
Créditos Adicionais		35.500,00
Dotação Atualizada		58.572.900,00
Despesas Empenhadas		54.342.618,96
Despesas Liquidadas		33.465.783,06
Despesas Pagas		31.940.775,15
Superavit Orçamentário		1.940.886,06
DESPESAS POR FUNÇÃO/SUBFUNÇÃO		
		Até o Bimestre
Despesas Empenhadas		54.342.618,96
Despesas Liquidadas		33.465.783,06
RECEITA CORRENTE LÍQUIDA - RCL		
		Até o Bimestre
Receita Corrente Líquida		58.119.295,35
RECEITAS E DESPESAS DOS REGIMES DE PREVIDÊNCIA		
		Até o Bimestre
Regime Geral de Previdência Social		
Receitas Previdenciárias Realizadas (I)		
Despesas Previdenciárias Liquidadas (II)		
Resultado Previdenciárias (III) = (I - II)		
Regime Próprio de Previdência dos Servidores		
Receitas Previdenciárias Realizadas (IV)		0,00
Despesas Previdenciárias Liquidadas (V)		0,00
Resultado Previdenciário (VI) = (IV - V)		0,00

RESULTADOS NOMINAIS E PRIMÁRIOS	Meta fixada no AMF da LDD (a)	Resultado apurado até o bimestre (b)	% em relação a meta (b/a)	
			0,00 %	0,00 %
Resultado Nominal	0,00	18.558,47	0,00 %	0,00 %
Resultado Primário	0,00	2.315.340,94	0,00 %	0,00 %

RESTOS A PAGAR PDR PODER E MINISTÉRIO PÚBLICO	Inscrição	Cancelamento até o bimestre	Pagamento até o bimestre	Saldo a Pagar
RESTOS A PAGAR PROCESSADOS				
Poder Executivo	10.257.061,54	0,00	3.382.818,21	6.874.243,33
Poder Legislativo	0,00	0,00	0,00	0,00
Poder Judiciário	0,00	0,00	0,00	0,00
Ministério Público	0,00	0,00	0,00	0,00
RESTOS A PAGAR NÃO PROCESSADOS				
Poder Executivo	256.623,08	0,00	55.298,00	201.325,08
Poder Legislativo	0,00	0,00	0,00	0,00
Poder Judiciário	0,00	0,00	0,00	0,00
Ministério Público	0,00	0,00	0,00	0,00
TOTAL	10.513.684,62	0,00	3.438.116,21	7.075.568,41

DESPESAS COM AÇÕES TÍPICAS DE MANUTENÇÃO E DESENVOLVIMENTO DO ENSINO	Valor Apurado Até o Bimestre	Limites Constitucionais Anuais	
		% Mínimo a Aplicar no Exercício	% Aplicado Até o Bimestre

Mínimo Anual de <18%/25%> das receitas de impostos na manutenção e Desenvolvimento do Ensino	4.982.896,49	25%	23,83
Mínimo Anual de 60% do FUNDEB na remuneração do Magistério com Ensino Fundamental e Médio	7.190.100,85	60%	69,11
Mínimo Anual de 60% do FUNDEB na remuneração do Magistério com Educ. Infantil e Ensino Fundamental	572.515,90	60%	5,50
Complementação da União ao FUNDEB	2.596.055,31	R\$4.500.000,00	57,73

RECEITAS DE OPERAÇÕES DE CRÉDITO E DESPESAS DE CAPITAL	Valor Apurado Até o Bimestre	Saldo a Realizar
Receitas de operações de Crédito	0,00	40.000,00
Despesa de Capital Líquida	2.685.554,33	579.345,67


PROJEÇÃO ATUARIAL DOS REGIMES DE PREVIDÊNCIA	EXERCÍCIO	100% EXERCÍCIO	200% EXERCÍCIO	350% EXERCÍCIO
Regime Geral de Previdência Social				
Receitas Previdenciárias (I)				
Despesas Previdenciárias (II)				
Resultado Previdenciário (I - II)				
Regime Próprio de Previdência Social dos Servidores Públicos				
Receitas Previdenciárias (IV)	0,00	0,00	0,00	0,00
Despesas Previdenciárias (V)	0,00	0,00	0,00	0,00
Resultado Previdenciário (IV - V)	0,00	0,00	0,00	0,00


RECEITAS DA ALIENAÇÃO DE ATIVOS E APLICAÇÃO DOS RECURSOS	Valor Apurado Até o Bimestre	Saldo a Realizar
Receita de Capital Resultante da Alienação de Ativos	0,00	20.000,00
Aplicação dos Recursos da Alienação de Ativos		

DESPESAS COM AÇÕES E SERVIÇOS PÚBLICOS DE SAÚDE	Valor Apurado Até o Bimestre	Limites Constitucionais Anuais	
		% Mínimo a Aplicar no Exercício	% Aplicado Até o Bimestre
Despesas com Ações e Serviço Público de Saúde executadas com recursos de impostos	4.930.675,51	15,00 %	23,58 %

DESPESAS DE CARÁTER CONTINUADO DERIVADAS DE PPP	Valor Apurado no Exercício Corrente
Despesas de Caráter Continuada Derivadas de PPP	
Total das Despesas / RCL (%)	%

FONTE: SISTEMA: ASPEC Informática - UNIDADE RESPONSÁVEL: Prefeitura Municipal de Nova Russas - DATA DA EMISSÃO: 28/09/2017 - HORA DA EMISSÃO: 14:39:59 -


RAFAEL HOLANDA PEDROSA
PREFEITO MUNICIPAL


G2 CONTABILIDADE E SERVIÇOS S/S - EPP
CONTADOR CRC/PJ Nº 060694/0-1
ALINE MADUREIRA ROSA
CONTROLADORA GERAL

WASHINGTON LUIS FARIAS PEDROSA
SEC. ADM., FINANÇAS E CONTROLADORIA