



PREFEITURA MUNICIPAL DE NOVA RUSSAS

CNPJ: 07.993.439/0001-01 - CGF: 06.920.320-2


EDITAL DE PUBLICAÇÃO

A Secretaria de Planejamento e Finanças da Prefeitura de Nova Russas, no uso de suas atribuições que lhe são conferidas pela Lei Orgânica Municipal, e de conformidade com a determinação contida na Lei Complementar Nº 101, de 04 de maio de 2000 (Lei de Responsabilidade Fiscal), **AUTORIZA** a publicação mediante afixação no hall de entrada da Prefeitura e da Câmara Municipal de Nova Russas, na mídia eletrônica com o seguinte endereço na INTERNET: www.grupog2gestao.com.br e em demais locais de amplo acesso público, para divulgação nesta data do **RREO – Relatórios Resumidos da Execução Orçamentária** (Lei Complementar Nº101/2000), composto dos seguintes demonstrativos:

Anexos que acompanham o RREO:

1. Balanço Orçamentário;
2. Demonstrativo da Execução das Despesas por Função/Subfunção;
8. Demonstrativo das Receitas e Despesas com Manutenção e Desenvolvimento do Ensino;
12. Demonstrativo das Receitas e Despesas com Ações e Serviços Públicos de Saúde .

Nova Russas-Ce., 30 de Julho de 2013.


FRANCISCO LUZARDO DE SOUSA MADEIRO
Sec. de Adm., Finanças e Controladoria




PREFEITURA MUNICIPAL DE NOVA RUSSAS

CNPJ: 07.993.439/0001-01 - CGF: 06.920.320-2

DECLARAÇÃO DE PUBLICIDADE

Em cumprimento ao art. 7º da Instrução Normativa do TCM Nº 03/2000, **DECLARO**, para fins de prova junto a esse Órgão de Controle Externo, que o Município de Nova Russas, publicou o **RREO – Relatório Resumido de Execução Orçamentária**, referente ao período de maio a junho de 2013, previstos na Lei de Responsabilidade Fiscal, conforme **EDITAL DE PUBLICAÇÃO** anexo.

Nova Russas-Ce., 30 de Julho de 2013.


FRANCISCO LUZARDO DE SOUSA MADEIRO
Sec. de Adm., Finanças e Controladoria

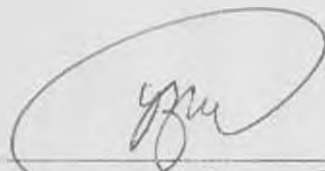
CÂMARA MUNICIPAL DE NOVA RUSSAS



DECLARAÇÃO DE PUBLICIDADE

Em cumprimento ao Art. 2º da instrução Normativa do TCM N° 02/2008, DECLARO, para fins de prova junto a esse Órgão de controle Externo, que a Prefeitura Municipal de Nova Russas, publicou mediante afixação no hall de entrada da Câmara Municipal, o RREO – Relatório da Resumido da Execução Orçamentária, referente ao 3º bimestre (Maio a Junho 2013).

Nova Russas, 30 de Maio de 2013.



Emília Mendes Guedes Diogo
Presidenta da Câmara



Ceará
Governou Municipal de Nova Russas
Consolidado

RELATORIO RESUMIDO DA EXECUÇÃO ORÇAMENTÁRIO
BALANÇO ORÇAMENTÁRIO
ORÇAMENTOS FISCAL E DA SEGURIDADE SOCIAL
3º bimestre de 2013 (Maio a Junho)

Pag.: 0001

RREO - ANEXO I (LRF, Art 52, inciso I, alínea 'a' e 'b' do inciso II e § 1o.)

R\$ 1,00

RECEITAS ORÇAMENTÁRIAS	PREVISÃO INICIAL	PREVISÃO ATUALIZADA (a)	RECEITAS REALIZADAS				SALDO A REALIZAR (a-c)
			NO BIMESTRE (b)	% b/a	ATE O BIMESTRE (c)	% c/a	
RECEITAS (exceto intra-orçamentárias) (I)	59.936.000,00	59.936.000,00	7.667.900,00	12,79	21.793.367,83	36,36	38.142.632,17
RECEITAS CORRENTES	53.766.000,00	53.766.000,00	7.667.900,00	14,26	21.793.367,83	40,53	31.972.632,17
RECEITA TRIBUTÁRIA	1.410.000,00	1.410.000,00	281.650,91	19,98	688.291,41	48,81	721.708,59
Impostos	1.290.000,00	1.290.000,00	266.455,06	20,66	608.985,06	47,21	681.014,94
Taxas	120.000,00	120.000,00	15.195,85	12,66	79.306,35	66,09	40.693,65
RECEITA DE CONTRIBUIÇÕES	700.000,00	700.000,00	37.212,47	5,32	107.726,47	15,39	592.273,53
Contribuições de iluminação pública	700.000,00	700.000,00	37.212,47	5,32	107.726,47	15,39	592.273,53
RECEITA PATRIMONIAL	368.000,00	368.000,00	38.427,91	10,44	93.219,96	25,33	274.780,04
Receitas imobiliárias	60.000,00	60.000,00	12.166,00	20,28	33.331,00	55,55	26.669,00
Receitas de valores mobiliários	107.000,00	107.000,00	26.261,91	24,54	59.888,96	55,97	47.111,04
Receita de cessão de direitos	200.000,00	200.000,00	0,00	0,00	0,00	0,00	200.000,00
Outras receitas patrimoniais	201.000,00	201.000,00	0,00	0,00	0,00	0,00	201.000,00
RECEITA DE SERVIÇOS	4.090.000,00	4.090.000,00	656.008,48	16,04	1.018.234,69	24,90	3.071.765,31
TRANSFERÊNCIAS CORRENTES	46.889.000,00	46.889.000,00	6.483.050,05	13,83	19.425.738,09	41,43	27.463.261,91
Transferências intergovernamentais	46.589.000,00	46.589.000,00	6.483.050,05	13,92	19.425.738,09	41,70	27.163.261,91
Transferências de convênios	300.000,00	300.000,00	0,00	0,00	0,00	0,00	300.000,00
OUTRAS RECEITAS CORRENTES	309.000,00	309.000,00	171.550,18	55,52	460.137,21	148,91	-151.137,21
Multas e juros de mora	139.000,00	139.000,00	34.275,01	24,66	71.299,47	51,29	67.700,53
Indenizações e restituições	84.000,00	84.000,00	117.516,32	139,90	334.616,82	398,35	-250.616,82
Receita da dívida ativa	80.000,00	80.000,00	10.632,42	13,29	38.011,72	47,51	41.988,28
Receitas correntes diversas	6.000,00	6.000,00	9.126,43	152,11	16.209,20	270,15	-10.209,20
RECEITAS DE CAPITAL	6.170.000,00	6.170.000,00	0,00	0,00	0,00	0,00	6.170.000,00
OPERAÇÕES DE CRÉDITO	700.000,00	700.000,00	0,00	0,00	0,00	0,00	700.000,00
Operações de crédito internas	700.000,00	700.000,00	0,00	0,00	0,00	0,00	700.000,00
ALIEVAÇÃO DE BENS	10.000,00	10.000,00	0,00	0,00	0,00	0,00	10.000,00
Alienação de bens móveis	10.000,00	10.000,00	0,00	0,00	0,00	0,00	10.000,00
TRANSFERÊNCIAS DE CAPITAL	5.450.000,00	5.450.000,00	0,00	0,00	0,00	0,00	5.450.000,00
Transferências de convênios	5.450.000,00	5.450.000,00	0,00	0,00	0,00	0,00	5.450.000,00
OUTRAS RECEITAS DE CAPITAL	10.000,00	10.000,00	0,00	0,00	0,00	0,00	10.000,00
Receitas de capital diversas	10.000,00	10.000,00	0,00	0,00	0,00	0,00	10.000,00
RECEITAS (intra-orçamentárias) (II)	64.000,00	64.000,00	0,00	0,00	0,00	0,00	64.000,00



Ceará
 Governo Municipal de Nova Russas
 Consolidado

RELATÓRIO RESUMIDO DA EXECUÇÃO ORÇAMENTÁRIA
 BALANÇO ORÇAMENTÁRIO
 ORÇAMENTOS FISCAL E DA SEGURIDADE SOCIAL
 3º bimestre de 2013 (Maio a Junho)

Pag.: 0002

RECEITAS CORRENTES	64.000,00	64.000,00	0,00	0,00	0,00	0,00	64.000,00
RECEITA DE SERVIÇOS	62.000,00	62.000,00	0,00	0,00	0,00	0,00	62.000,00
OUTRAS RECEITAS CORRENTES	2.000,00	2.000,00	0,00	0,00	0,00	0,00	2.000,00
Receitas correntes diversas	2.000,00	2.000,00	0,00	0,00	0,00	0,00	2.000,00
RECEITAS DE CAPITAL	0,00	0,00	0,00	0,00	0,00	0,00	0,00
SUBTOTAL DAS RECEITAS (III) = (I + II)	60.000.000,00	60.000.000,00	7.667.900,00	12,78	21.793.367,83	36,32	38.206.632,17
OPERAÇÕES DE CRÉDITO / REFINANCIAMENTO (IV)							
OPERAÇÕES DE CRÉDITO INTERNAS							
Para refinanciamento da dívida mobiliária							
Para refinanciamento da dívida contratual							
OPERAÇÕES DE CRÉDITO EXTERNAS							
Para refinanciamento da dívida mobiliária							
Para refinanciamento da dívida contratual							
SUBTOTAL COM REFINANCIAMENTO (V) = (III + IV)	60.000.000,00	60.000.000,00	7.667.900,00	12,78	21.793.367,83	36,32	38.206.632,17
DEFICIT (VI)	-	-	-	-	0,00	-	-
TOTAL (VII) = (V+VI)	60.000.000,00	60.000.000,00	7.667.900,00	12,78	21.793.367,83	-	-
SALDOS DE EXERCÍCIOS ANTERIORES (utilizados para créditos adicionais)							
Superávit financeiro	-	-	-	-	0,00	-	-
Reabertura de créditos adicionais	-	-	-	-	0,00	-	-

DESPESAS ORÇAMENTÁRIAS	DOTAÇÃO INICIAL (d)	CRÉDITOS ADICIONAIS (*) (e)	DOTAÇÃO ATUALIZADA (f)=(d+e)	DESPESAS EMPENHADAS		DESPESAS LIQUIDADAS		% (g/f)	SALDO A LIQUIDAR (f-g)
				NO BIMESTRE	ATÉ O BIMESTRE	NO BIMESTRE	ATÉ O BIMESTRE (q)		
DESPESAS (exceto intra-orçamentárias)(VIII)	59.936.000,00	54.000,00	59.990.000,00	10.672.773,22	42.965.624,29	8.849.281,25	19.585.363,48	32,65	40.404.636,52
DESPESAS CORRENTES	48.294.900,00	5.215.100,00	53.510.000,00	9.637.801,72	41.285.327,13	8.372.607,43	18.741.419,71	35,02	34.768.980,29
Pessoal e encargos	27.191.600,00	1.220.000,00	28.411.600,00	7.493.032,08	21.980.943,29	5.797.777,66	13.473.282,18	47,42	14.938.317,82



Ceará
 Governo Municipal de Nova Russas
 Consolidado

RELATÓRIO RESUMIDO DA EXECUÇÃO ORÇAMENTÁRIO
 BALANÇO ORÇAMENTÁRIO
 ORÇAMENTOS FISCAL E DA SEGURIDADE SOCIAL
 3º bimestre de 2013 (Maio a Junho)

Pag.: 0003

Juros e encargos da d	1.000,00	0,00	1.000,00	0,00	0,00	0,00	0,00	0,00	1.000,00
Outras despesas corre	21.102.300,00	3.995.500,00	25.097.800,00	2.144.769,64	19.304.383,84	2.574.829,77	5.268.137,53	20,99	19.829.667,47
DESPESAS DE CAPITAL	11.341.100,00	-5.161.500,00	6.179.600,00	1.034.971,50	1.680.297,16	476.673,82	843.943,77	13,66	5.335.656,13
Investimentos	11.184.100,00	-5.621.500,00	5.562.600,00	1.034.971,50	1.180.297,16	406.623,00	529.589,44	9,52	5.033.020,56
Inversões financeiras	156.000,00	-40.000,00	116.000,00	0,00	0,00	0,00	0,00	0,00	116.000,00
Amortização de dívida	1.000,00	500.000,00	501.000,00	0,00	500.000,00	70.050,82	314.354,33	62,75	186.645,67
Reserva de contingênci	300.000,00	0,00	300.000,00	0,00	0,00	0,00	0,00	0,00	300.000,00
DESPESAS (intra-									
orçamentárias)(IX)	64.000,00	-54.000,00	10.000,00	0,00	0,00	0,00	0,00	0,00	10.000,00
DESPESAS CORRENTES	64.000,00	-54.000,00	10.000,00	0,00	0,00	0,00	0,00	0,00	10.000,00
Outras despesas corre	64.000,00	-54.000,00	10.000,00	0,00	0,00	0,00	0,00	0,00	10.000,00
DESPESAS DE CAPITAL	0,00	0,00	0,00	0,00	0,00	0,00	0,00	0,00	0,00
SUBTOTAL DAS									
DESPESAS(X)=(VIII-IX)	60.000.000,00	0,00	60.000.000,00	10.672.773,22	42.965.624,29	8.849.281,25	19.585.363,48	32,64	40.414.636,52
AMORTIZAÇÃO DA DÍVIDA /									
REFINANCIAMENTO (XI)									
AMORT. DA DÍVIDA INTER									
Dívida mobiliária									
Outras dívidas									
AMORT. DA DÍVIDA EXTER									
Dívida mobiliária									
Outras dívidas									
SUBTOTAL COM REFINANCIA-									
MENTO (XII)=(X+XI)	60.000.000,00	0,00	60.000.000,00	10.672.773,22	42.965.624,29	8.849.281,25	19.585.363,48	32,64	40.414.636,52
SUPERAVIT (XIII)	-	-	-	-	-	-	2.208.004,35	-	-
TOTAL (XIV)=(XII+XIII)	60.000.000,00	0,00	60.000.000,00	10.672.773,22	42.965.624,29	8.849.281,25	21.793.367,83	-	-

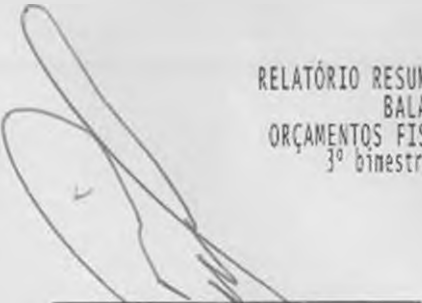
NOTAS: (*) - No modelo da STN inexistente coluna para reduções de dotação. Por este motivo, as reduções foram deduzidas na própria coluna de 'Créditos adicionais', motivo pelo qual esta coluna poderá conter valores negativos, não sendo portanto nenhum erro ser exibido valores negativos na coluna 'Créditos adicionais'.




Ceará
Governo Municipal de Nova Russas
Consolidado


RELATÓRIO RESUMIDO DA EXECUÇÃO ORÇAMENTÁRIO
BALANÇO ORÇAMENTÁRIO
ORÇAMENTOS FISCAL E DA SEGURIDADE SOCIAL
3º bimestre de 2013 (Maio a Junho)

Pag.: 0004


GONÇALO SOUTO DIOGO
PREFEITO MUNICIPAL

G2-CONTABILIDADE E SERVIÇOS SS - EPP
CONTADOR CRC/PJ Nº 000694/0-1


FRANCISCO LIZARDO DE SOUSA NABEIRO
SEC. DE ADM. FINANÇAS E CONTROLADORIA


ACCORD CONTABILIDADE E AUDITORIA S/S -
CONTROLE INTERNO



Ceará
 Governo Municipal de Nova Russas
 Consolidado

RELATORIO RESUMIDO DA EXECUÇÃO ORÇAMENTARIA
 DEMONSTRATIVO DA EXECUÇÃO DAS DESPESAS POR FUNÇÃO/SUBFUNÇÃO
 ORÇAMENTO FISCAL E DA SEGURIDADE SOCIAL
 3º bimestre de 2013 (Maio a Junho)

Pag.: 0001

R\$ 1,00

RREO - Anexo II (LRF, Art.52, inciso II, alínea 'c')

FUNÇÃO / SUBFUNÇÃO	DOTAÇÃO INICIAL	DOTAÇÃO ATUALIZADA (a)	DESPESAS EMPENHAS		DESPESAS LIQUIDADAS		%	%	SALDO A LIQUIDAR (a-b)
			NO BIMESTRE	ATÉ O BIMESTRE	NO BIMESTRE	ATE O BIMESTRE (b)			
DESPESAS (EXCETO INTRA-ORÇAMENTARIAS) (I)	59.936.000,00	59.990.000,00	10.672.773,22	42.965.624,29	8.849.281,25	19.585.363,48	100,00	32,65	40.404.636,52
LEGISLATIVA	1.800.000,00	1.800.000,00	5.131,85	1.296.840,64	271.080,92	794.811,25	4,06	44,16	1.005.188,75
Ação Legislativa	1.800.000,00	1.800.000,00	5.131,85	1.296.840,64	271.080,92	794.811,25	4,06	44,16	1.005.188,75
ADMINISTRAÇÃO	3.226.000,00	3.518.000,00	439.383,89	3.219.930,32	568.585,23	1.469.852,32	7,50	41,78	2.048.147,68
Administração Geral	2.738.000,00	3.064.000,00	423.187,91	2.799.462,01	482.346,68	1.218.434,40	6,22	39,77	1.845.565,60
Administração Financeira	58.000,00	0,00	0,00	0,00	0,00	0,00	0,00	0,00	0,00
Administração de Receitas	58.000,00	9.000,00	0,00	2.840,00	0,00	2.840,00	0,01	31,56	6.160,00
Direitos Individuais, Cole	372.000,00	445.000,00	16.195,98	417.628,31	86.238,61	248.577,92	1,27	55,86	196.422,08
ASSISTÊNCIA SOCIAL	2.691.000,00	2.789.000,00	365.682,05	1.653.207,90	284.400,00	646.938,00	3,30	23,20	2.142.062,00
Administração Geral	755.000,00	1.042.000,00	142.905,81	868.290,51	184.780,00	438.722,42	2,2	42,10	603.277,58
Assistência à Criança e ao	244.000,00	244.000,00	26.510,15	38.816,55	2.251,15	9.357,55	0,05	3,84	234.642,45
Assistência Comunitária	1.571.500,00	1.382.500,00	196.266,05	746.100,84	97.364,71	198.858,03	1,02	14,38	1.183.641,97
Alimentação e Nutrição	15.000,00	15.000,00	0,00	0,00	0,00	0,00	0,00	0,00	15.000,00
Empregabilidade	105.500,00	105.500,00	0,00	0,00	0,00	0,00	0,00	0,00	105.500,00
PREVIDÊNCIA SOCIAL	200.000,00	200.000,00	0,00	150.000,00	50.454,60	148.914,60	0,76	74,46	51.085,40
Previdência do Regime Esta	200.000,00	200.000,00	0,00	150.000,00	50.454,60	148.914,60	0,76	74,46	51.085,40
SAÚDE	13.279.500,00	15.409.500,00	2.809.410,95	12.032.810,35	2.006.551,83	4.675.954,32	23,87	30,34	10.733.545,68
Administração Geral	2.446.000,00	2.635.000,00	115.991,44	2.054.612,84	531.613,49	1.044.743,78	5,33	39,63	1.590.256,22
Formação de Recursos Human	10.000,00	10.000,00	0,00	0,00	0,00	0,00	0,00	0,00	10.000,00
Atenção Básica	5.856.500,00	4.598.500,00	1.049.857,07	3.348.681,05	595.579,98	1.456.120,67	7,43	31,67	3.142.379,33
Assistência Hospitalar e A	4.038.000,00	7.298.000,00	1.590.264,13	6.414.958,99	821.800,25	2.006.188,17	10,24	27,49	5.291.811,83
Suporte Profilático e Tera	453.000,00	398.000,00	11.904,88	31.519,04	9.764,88	29.379,04	0,15	7,38	368.620,96
Vigilância Sanitária	476.000,00	470.000,00	41.393,43	183.038,43	47.793,23	139.522,66	0,71	29,69	330.477,34
TRABALHO	10.000,00	10.000,00	0,00	0,00	0,00	0,00	0,00	0,00	10.000,00
Empregabilidade	10.000,00	10.000,00	0,00	0,00	0,00	0,00	0,00	0,00	10.000,00
EDUCAÇÃO	23.170.000,00	22.261.000,00	6.315.922,23	16.502.535,79	3.906.256,33	7.980.639,04	40,75	35,85	14.280.360,96
Administração Geral	3.631.000,00	4.092.000,00	537.850,09	2.539.761,70	720.865,90	1.273.270,85	5,99	28,67	2.918.729,15
Formação de Recursos Human	25.000,00	25.000,00	0,00	0,00	0,00	0,00	0,00	0,00	25.000,00



Ceará
 Governo Municipal de Nova Russas
 Consolidado

RELATÓRIO RESUMIDO DA EXECUÇÃO ORÇAMENTÁRIA
 DEMONSTRATIVO DA EXECUÇÃO DAS DESPESAS POR FUNÇÃO/SUBFUNÇÃO
 ORÇAMENTO FISCAL E DA SEGURIDADE SOCIAL
 1º Bimestre de 2013 (Maio a Junho)

Pag.: 0003

RREO - Anexo II (LRF, Art.52, inciso II, alínea 'c')

R\$ 1,00

FUNÇÃO / SUBFUNÇÃO	DOTAÇÃO INICIAL	DOTAÇÃO ATUALIZADA (a)	DESPESAS EMPENHADAS		DESPESAS LIQUIDADAS		b/total b	(b/a)	SALDO A LIQUIDAR (a-b)
			NO BIMESTRE	ATE O BIMESTRE	NO BIMESTRE	ATÉ O BIMESTRE (b)			
Promoção Comercial	13.000,00	13.000,00	0,00	0,00	0,00	0,00	0,00	13.000,00	
Turismo	124.000,00	12.000,00	0,00	0,00	0,00	0,00	0,00	12.000,00	
ENERGIA	163.000,00	163.000,00	0,00	0,00	0,00	0,00	0,00	163.000,00	
Energia Elétrica	163.000,00	163.000,00	0,00	0,00	0,00	0,00	0,00	163.000,00	
TRANSPORTE	1.729.000,00	606.500,00	0,00	2.195,25	0,00	2.195,25	0,01	604.304,75	
Infra Estrutura Urbana	613.000,00	3.000,00	0,00	0,00	0,00	0,00	0,00	3.000,00	
Transporte Rodoviário	1.116.000,00	603.500,00	0,00	2.195,25	0,00	2.195,25	0,01	601.304,75	
DESPORTO E LAZER	296.000,00	224.000,00	0,00	18.068,13	0,00	18.068,13	0,09	203.931,87	
Desporto Comunitário	13.000,00	26.000,00	0,00	18.068,13	0,00	18.068,13	0,09	7.931,87	
Lazer	283.000,00	198.000,00	0,00	0,00	0,00	0,00	0,00	198.000,00	
ENCARGOS ESPECIAIS	2.369.000,00	1.878.000,00	55.510,29	1.257.946,45	794.760,04	744.322,58	3,80	1.133.677,42	
Refinanciamento da Dívida	703.000,00	503.000,00	0,00	500.000,00	70.050,82	314.354,33	1,61	188.949,67	
Transferências	1.122.000,00	1.031.000,00	41.000,00	605.000,00	190.198,93	277.021,80	1,41	753.978,20	
Outros Encargos Especiais	544.000,00	344.000,00	24.510,29	152.946,45	24.510,29	152.946,45	0,78	191.053,55	
RESERVA DE CONTINGÊNCIA	300.000,00	300.000,00	0,00	0,00	0,00	0,00	0,00	300.000,00	
Reserva de Contingência	300.000,00	300.000,00	0,00	0,00	0,00	0,00	0,00	300.000,00	
DESPESAS (INTRA-ORÇAMENTARIAS) (II)	64.000,00	10.000,00	0,00	0,00	0,00	0,00	0,00	10.000,00	
URBANISMO	64.000,00	10.000,00	0,00	0,00	0,00	0,00	0,00	10.000,00	
Administração Geral	64.000,00	10.000,00	0,00	0,00	0,00	0,00	0,00	10.000,00	
TOTAL (III) = (I + II)	60.000.000,00	60.000.000,00	10.672.773,27	42.965.624,29	8.849.281,25	19.585.363,48	100,00	32,64	40.414.636,52

FONTE:



Ceará
Governo Municipal de Nova Russas
Consolidado

RELATÓRIO RESUMIDO DA EXECUÇÃO ORÇAMENTÁRIA
DEMONSTRATIVO DA EXECUÇÃO DAS DESPESAS POR FUNÇÃO/SUBFUNÇÃO
ORÇAMENTO FISCAL E DA SEGURIDADE SOCIAL
3º bimestre de 2013 (Maio a Junho)

Pag.: 0004

RREO - Anexo II (LRF, Art.52, inciso II, alínea 'c')

R\$ 1,00

FUNÇÃO / SUBFUNÇÃO	DOTAÇÃO INICIAL	DOTAÇÃO ATUALIZADA (a)	DESPESAS EMPENHADAS		DESPESAS LIQUIDADAS		% b/total b	% (b/a)	SALDO A LIQUIDAR (a-b)
			NO BIMESTRE	ATÉ O BIMESTRE	NO BIMESTRE	ATÉ O BIMESTRE (b)			

GONÇALO SOUZA DIAGO
PREFEITO MUNICIPAL

G2-CONTABILIDADE E SERVIÇOS SS - EPP
CONTADOR CRC/PJ Nº 000694/0-1

FRANCISCO LUZARDO DE SOUSA MADEIRO
SEC. D. ADM. FINANÇAS E CONTROLADORIA

ACCORIO CONTABILIDADE E AUDITORIA S/S -
CONTROLE INTERNO



Ceará
 Governo Municipal de Nova Russas
 Consolidado

RELATÓRIO RESUMIDO DA EXECUÇÃO ORÇAMENTÁRIA
 DEMONSTR. DAS RECEITAS E DESPESAS
 COM MANUTENÇÃO E DESENV. DO ENSINO - NDE
 ORÇAMENTOS FISCAL E DA SEGURIDADE SOCIAL
 3º bimestre de 2013 (Maio a Junho)

Pag.: 0001

RREO - ANEXO VIII (Lei 9.394/1996, Art.72)

R\$ 1,00

RECEITAS DO ENSINO

RECEITA RESULTANTE DE IMPOSTOS	PREVISÃO INICIAL	PREVISÃO ATUALIZADA (a)	RECEITAS REALIZADAS		
			NO BIMESTRE	ATÉ O BIMESTRE (b)	(c) = (b/a) x 100
1 - RECEITAS DE IMPOSTOS	1.290.000,00	1.290.000,00	266.455,06	608.985,06	47,21
1.1 - Receita resultante do imposto sobre a Propriedade Predial e Territorial Urbana - IPTU	80.000,00	80.000,00	58.266,30	59.405,03	74,06
1.1.1 - IPTU	80.000,00	80.000,00	58.266,30	59.405,03	74,25
1.1.2 - Multa, juros de mora e outros encargos do IPTU	0,00	0,00	0,00	0,00	0,00
1.1.3 - Dívida ativa do IPTU	0,00	0,00	0,00	0,00	0,00
1.1.4 - Multa, juros de mora, atualização monetária e outros encargos da dívida ativa do IPTU	0,00	0,00	0,00	0,00	0,00
1.1.5 - Deduções da receita do IPTU	0,00	0,00	0,00	0,00	0,00
1.2 - Receita resultante do imposto sobre transmissão 'inter vivos' - ITBI	60.000,00	60.000,00	18.648,42	40.607,16	67,68
1.2.1 - ITBI	60.000,00	60.000,00	18.648,42	40.607,16	67,68
1.2.2 - Multa, juros de mora e outros encargos do ITBI	0,00	0,00	0,00	0,00	0,00
1.2.3 - Dívida ativa do ITBI	0,00	0,00	0,00	0,00	0,00
1.2.4 - Multa, juros de mora, atualização monetária e outros encargos da dívida ativa do ITBI	0,00	0,00	0,00	0,00	0,00
1.2.5 - Deduções da receita do ITBI	0,00	0,00	0,00	0,00	0,00
1.3 - Receita resultante do imposto sobre serviços de qualquer natureza - ISS	450.000,00	450.000,00	70.953,21	201.928,30	44,87
1.3.1 - ISS	450.000,00	450.000,00	70.953,21	201.928,30	44,87
1.3.2 - Multa, juros de mora e outros encargos do ISS	0,00	0,00	0,00	0,00	0,00
1.3.3 - Dívida ativa do ISS	0,00	0,00	0,00	0,00	0,00
1.3.4 - Multa, juros de mora, atualização monetária e outros encargos da dívida ativa do ISS	0,00	0,00	0,00	0,00	0,00
1.3.5 - Deduções da receita do ISS	0,00	0,00	0,00	0,00	0,00
1.4 - Receita resultante do imposto de renda retido na fonte - IRRF	700.000,00	700.000,00	118.587,13	307.044,57	43,86
1.4.1 - IRRF	700.000,00	700.000,00	118.587,13	307.044,57	43,86
1.4.2 - Multa, juros de mora e outros encargos do IRRF	0,00	0,00	0,00	0,00	0,00
1.4.3 - Dívida ativa do IRRF	0,00	0,00	0,00	0,00	0,00
1.4.4 - Multa, juros de mora, atualização monetária e outros encargos	0,00	0,00	0,00	0,00	0,00



Ceará
 Governo Municipal de Nova Russas
 Consolidado

RELATÓRIO RESUMIDO DA EXECUÇÃO ORÇAMENTÁRIA
 DEMONSTR. DAS RECEITAS E DESPESAS
 COM MANUTENÇÃO E DESENV. DO ENSINO - NDE
 ORÇAMENTOS FISCAL E DA SEGURIDADE SOCIAL
 3º bimestre de 2013 (Maio a Junho)

Pag.: 0002

da dívida ativa do IRRF	0,00	0,00	0,00	0,00	0,00
1.4.5 - Deduções da receita do IRRF	0,00	0,00	0,00	0,00	0,00
1.5 - Receita resultante do imposto territorial rural - ITR	0,00	0,00	0,00	0,00	0,00
1.5.1 - ITR	0,00	0,00	0,00	0,00	0,00
1.5.2 - Multa, juros de mora e outros encargos do ITR	0,00	0,00	0,00	0,00	0,00
1.5.3 - Dívida ativa do ITR	0,00	0,00	0,00	0,00	0,00
1.5.4 - Multa, juros de mora, atualização monetária e outros encargos da dívida ativa do ITR	0,00	0,00	0,00	0,00	0,00
1.5.5 - Deduções da receita do ITR	0,00	0,00	0,00	0,00	0,00
2 - RECEITA DE TRANSFERÊNCIAS CONSTITUCIONAIS E LEGAIS	24.145.000,00	24.145.000,00	3.756.572,15	10.734.057,21	44,46
2.1 - Cota parte do FPM	20.000.000,00	20.000.000,00	3.228.775,76	9.051.468,36	45,26
2.1.1 - Parcela referente à CF, art. 159, I, alínea b	20.000.000,00	20.000.000,00	3.228.775,76	9.051.468,36	45,26
2.1.2 - Parcela referente à CF, art. 159, I, alínea d	0,00	0,00	0,00	0,00	0,00
2.2 - Cota parte do ICMS	3.500.000,00	3.500.000,00	445.753,34	1.298.555,65	37,10
2.3 - ICMS - desoneração - L.C. 87/1996	20.000,00	20.000,00	1.860,20	5.580,62	27,90
2.4 - Cota parte IPI - Exportação	20.000,00	20.000,00	1.357,45	3.797,66	18,98
2.5 - Cota parte ITR	0,00	5.000,00	214,91	9,07	11,98
2.6 - Cota parte IPVA	600.000,00	600.000,00	78.610,49	374.055,85	62,34
2.7 - Cota parte IOF-ouro	0,00	0,00	0,00	0,00	0,00
3 - TOTAL DA RECEITA DE IMPOSTOS (1 + 2)	25.435.000,00	25.435.000,00	4.023.027,21	11.343.042,27	44,60

RECEITAS ADICIONAIS PARA FINANCIAMENTO DO ENSINO	PREVISÃO INICIAL	PREVISÃO ATUALIZADA (a)	RECEITAS REALIZADAS		
			NO BIMESTRE	ATÉ O BIMESTRE (b)	(c) = $\frac{b}{a} \times 100$
4 - RECEITAS DE APLICAÇÃO FINANCEIRA DE OUTROS RECURSOS DE IMPOSTOS VINCULADOS AO ENSINO	0,00	0,00	0,00	0,00	0,00
5 - RECEITAS DE TRANSFERÊNCIAS DO FNDE	2.220.000,00	2.220.000,00	239.291,79	553.763,68	24,94
5.1 - Transferências do salário-educação	700.000,00	700.000,00	90.535,25	302.908,17	43,27
5.2 - Outras transferências do FNDE	1.520.000,00	1.520.000,00	148.088,00	249.600,00	16,42
5.3 - Aplicação financeira dos recursos do FNDE	0,00	0,00	668,54	1.255,51	0,00
6 - RECEITAS DE TRANSFERÊNCIAS DE CONVÊNIOS	650.000,00	650.000,00	1.254,70	3.952,09	0,61
6.1 - Transferências de convênios	650.000,00	650.000,00	0,00	0,00	0,00
6.2 - Aplicação financeira dos recursos de convênios	0,00	0,00	1.254,70	3.952,09	0,00
7 - RECEITA DE OPERAÇÕES DE CRÉDITO	0,00	0,00	0,00	0,00	0,00



Ceará
 Governo Municipal de Nova Russas
 Consolidado

RELATÓRIO RESUMIDO DA EXECUÇÃO ORÇAMENTÁRIA
 DEMONSTR. DAS RECEITAS E DESPESAS
 COM MANUTENÇÃO E DESENV. DO ENSINO - MDE
 ORÇAMENTOS FISCAL E DA SEGURIDADE SOCIAL
 3º bimestre de 2013 (Maio a Junho)

Pag.: 0003

8 - OUTRAS RECEITAS PARA FINANCIAMENTO DO ENSINO	0,00	0,00	23.213,67	122.426,16	0,00
9 - TOTAL DAS RECEITAS ADICIONAIS PARA FINANCIAMENTO DO ENSINO (4+5+6-7+8)	2.870.000,00	2.870.000,00	263.760,16	680.141,93	23,70

FUNDEB

RECEITAS DO FUNDEB	PREVISÃO INICIAL	PREVISÃO ATUALIZADA (a)	RECEITAS REALIZADAS		
			NO BIMESTRE	ATÉ O BIMESTRE (b)	(c) = (b/a)x100
10 - RECEITAS DESTINADAS AO FUNDEB	4.829.000,00	4.829.000,00	751.042,94	2.027.639,09	41,99
10.1 - Cota-parte FPM destinado ao Fundeb (20% de 2.1.1)	4.000.000,00	4.000.000,00	645.755,10	1.810.293,53	45,26
10.2 - Cota-parte ICMS destinado ao Fundeb (20% de 2.2)	700.000,00	700.000,00	89.150,68	178.883,95	25,57
10.3 - Cota-parte ICMS-desoneração destinado ao Fundeb (20% de 2.3)	4.000,00	4.000,00	372,04	1.116,12	27,90
10.4 - Cota-parte IPI destinado ao Fundeb (20% de 2.4)	4.000,00	4.000,00	0,00	0,00	0,00
10.5 - Cota-parte ITR destinado ao Fundeb (20% de 2.5)	1.000,00	1.000,00	0,00	119,77	11,97
10.6 - Cota-parte IPVA destinado ao Fundeb (20% de 2.6)	120.000,00	120.000,00	15.722,15	37.225,72	31,02
11 - RECEITAS RECEBIDAS DO FUNDEB	16.000.000,00	16.000.000,00	2.274.541,11	7.374.978,04	46,09
11.1 - Transferência de recursos do Fundeb	11.000.000,00	11.000.000,00	1.762.998,43	5.465.356,11	49,69
11.2 - Complementação da União ao Fundeb	5.000.000,00	5.000.000,00	499.514,98	1.888.013,77	37,76
11.3 - Receita de aplicação financeira dos recursos do Fundeb	0,00	0,00	12.027,70	21.608,16	0,00
12 - RESULTADO LÍQUIDO DAS TRANSFERÊNCIAS DO FUNDEB (11.1 - 10)	6.171.000,00	6.171.000,00	1.011.955,49	3.437.717,02	55,71

(SE RESULTADO LÍQUIDO DA TRANSFERÊNCIA (11)>0) = ACRÉSCIMO RESULTANTE DAS TRANSFERÊNCIAS DO FUNDEB
 (SE RESULTADO LÍQUIDO DA TRANSFERÊNCIA (11)<0) = DECRESCIMO RESULTANTE DAS TRANSFERÊNCIAS DO FUNDEB

DESPESAS DO FUNDEB	DOTAÇÃO INICIAL	DOTAÇÃO ATUALIZADA (d)	DESPESAS LIQUIDADAS		
			NO BIMESTRE	ATÉ O BIMESTRE (e)	(f) = (e/d)x100
13-PAGAMENTO DOS PROFISSIONAIS DO MAGISTÉRIO	13.088.432,19	12.105.437,95	1.961.529,76	4.417.667,95	73,93
13.1 - Com educação infantil	0,00	0,00	0,00	0,00	0,00
13.2 - Com educação fundamental	13.088.432,19	12.105.437,95	1.961.529,76	4.417.667,95	73,93
14-OUTRAS DESPESAS	8.055.567,81	7.450.562,05	1.535.522,17	2.718.932,37	68,12



Ceará
 Governo Municipal de Nova Russas
 Consolidado

RELATÓRIO RESUMIDO DA EXECUÇÃO ORÇAMENTÁRIA
 DEMONSTR. DAS RECEITAS E DESPESAS
 COM MANUTENÇÃO E DESENV. DO ENSINO - MDE
 ORÇAMENTOS FISCAL E DA SEGURIDADE SOCIAL
 3º bimestre de 2013 (Maio a Junho)

Pag.: 0004

14.1 - Com educação infantil	0,00	0,00	0,00	0,00	0,00
14.2 - Com educação fundamental	8.055.567,81	7.450.562,05	1.535.522,17	2.718.952,37	68,12
15 - Total de despesas do Fundeb	21.144.000,00	19.556.000,00	3.497.051,93	7.136.620,32	71,72
DEDUÇÕES PARA FINS DO LIMITE DO FUNDEB PARA PAGAMENTO DOS PROFISSIONAIS DO MAGISTÉRIO				VALOR	
16-Restos a pagar inscritos no exercício sem disponibilidade financeira de recursos do Fundeb				4.515.171,44	
17-Despesas custeadas com o 'superavit' financeiro do exercício anterior, do Fundeb				0,00	
18-Total de deduções consideradas para fins do limite do Fundeb (16+17)				4.515.171,44	
19-Mínimo de 60% do Fundeb na remuneração do magistério com educação infantil e ensino fundamental $((13-18)/11 \times 100)\%$					50,13
CONTROLE DA UTILIZAÇÃO DE RECURSOS NO EXERCÍCIO SUBSEQUENTE				VALOR	
20-Recurso recebido do fundeb em exercício anterior que não foram utilizados				0,00	
21-Despesas custeadas com o saldo do item 20 até o bimestre atual				0,00	
MANUTENÇÃO E DESENVOLVIMENTO DO ENSINO - DESPESAS CUSTEADAS COM A RECEITA RESULTANTE DE IMPOSTOS E RECURSOS DO FUNDEB					
RECEITAS COM AÇÕES TÍPICAS DE MDE	PREVISÃO INICIAL	PREVISÃO ATUALIZADA (a)	RECEITAS REALIZADAS		
			NO BIMESTRE	ATÉ O BIMESTRE (b)	% (c) = (b/a)x100
22-Impostos e transferências destinadas à MDE (25% de 3)	6.358.750,00	6.358.750,00	1.005.756,80	2.835.760,57	44,60
DESPESAS COM AÇÕES TÍPICAS DE MDE	DOTAÇÃO INICIAL	DOTAÇÃO ATUALIZADA (d)	DESPESAS LIQUIDADAS		
			NO BIMESTRE	ATÉ O BIMESTRE (e)	% (f) = (e/d)x100
23-Educação infantil	0,00	0,00	0,00	0,00	0,00
23.1 - Despesas custeadas com recursos do Fundeb	0,00	0,00	0,00	0,00	0,00



Ceará
 Governo Municipal de Nova Russas
 Consolidado

RELATORIO RESUMIDO DA EXECUÇÃO ORÇAMENTARIA
 DEMONSTR. DAS RECEITAS E DESPESAS
 COM MANUTENÇÃO E DESENV. DO ENSINO - MDE
 ORÇAMENTOS FISCAL E DA SEGURIDADE SOCIAL
 3º bimestre de 2013 (Mato a Junho)

Pag.: 0005

23.2 - Despesas custeadas com outros recursos de impostos	0,00	0,00	0,00	0,00	0,00
24-Ensino fundamental	21.144.000,00	19.556.000,00	3.497.051,93	7.136.620,32	71,72
24.1 - Despesas custeadas com recursos do Fundeb	21.144.000,00	19.556.000,00	3.497.051,93	7.136.620,32	71,72
24.2 - Despesas custeadas com outros recursos de impostos	0,00	0,00	0,00	0,00	0,00
25-Ensino medio	0,00	0,00	0,00	0,00	0,00
26-Ensino superior	0,00	0,00	0,00	0,00	0,00
27-Ensino profissional não integrado ao ensino regular	0,00	0,00	0,00	0,00	0,00
28-Outras	0,00	0,00	0,00	0,00	0,00
29 - Total de despesas com ações típicas de MDE	21.144.000,00	19.556.000,00	3.497.051,93	7.136.620,32	71,72

DEDUÇÕES CONSIDERADAS PARA FINS DO LIMITE CONSTITUCIONAL DO MDE

	VALOR
30-Resultado líquido das transferências do Fundeb	3.437.717,02
31-Despesas custeadas com a complementação do Fundeb no exercício	1.888.013,77
32-Receita de aplicação financeira dos recursos do Fundeb até o bimestre	608,16
33-Despesas custeadas com superavit financeiro do exercício anterior do Fundeb	0,00
34-Despesas custeadas com o superavit financeiro do exercício anterior, de outros recursos de impostos	0,00
35-Restos a pagar inscritos no exercício sem disponibilidade financeira	0,00
36-Cancelamento no exercício de restos a pagar inscritos com dispon. de recursos de impostos vinculados ao ensino	0,00
37-Total das deduções para fins do limite constitucional	5.347.338,95
38-Total das despesas para fins de limite ((23 + 24) - 37)	1.789.281,37
39-Mínimo de 25% das receitas resultantes de impostos em MDE (38/3 x 100)%	15,77

OUTRAS INFORMAÇÕES PARA CONTROLE	DOTAÇÃO INICIAL	DOTAÇÃO ATUALIZADA (d)	DESPESAS LIQUIDADAS		
			NO BIMESTRE	ATÉ O BIMESTRE (e)	% (f) = (e/d)x100
40 - Despesas custeadas com a aplicação financeira de outros recursos de impostos vinculados ao ensino	0,00	0,00	0,00	0,00	0,00
41 - Despesas custeadas com a contribuição social do salário-educacão	302.908,17	302.908,17	146.858,54	302.908,17	100,00



Ceará
 Governo Municipal de Nova Russas
 Consolidado

RELATÓRIO RESUMIDO DA EXECUÇÃO ORÇAMENTÁRIA
 DEMONSTR. DAS RECEITAS E DESPESAS
 COM MANUTENÇÃO E DESENV. DO ENSINO - MDE
 ORÇAMENTOS FISCAL E DA SEGURIDADE SOCIAL
 3º bimestre de 2013 (Maio a Junho)

Pag.: 0006

42 - Despesas custeadas com operações de crédito	0,00	0,00	0,00	0,00	0,00
43 - Despesas custeadas com outras receitas para financiamento do ensino	541.110,55	541.110,55	262.345,86	541.110,55	100,00
44 - Total de outras despesas custeadas com receitas adicionais para financiamento do ensino (40+41-42+43)	844.018,72	844.018,72	409.204,40	844.018,72	100,00
45 - Total geral de despesas com MDE (29+44)	21.988.018,72	20.400.018,72	3.906.256,33	7.980.639,04	72,89

RESTOS A PAGAR INSCRITOS COM DISPONIBILIDADE FINANCEIRA
 DE RECURSOS DE IMPOSTOS VINCULADOS AO ENSINO

A PAGAR ATÉ
 O BIMESTRE

CANCELADAS ATÉ
 (g)

46 - Restos a pagar de despesas com MDE	534.972,98	0,00
---	------------	------

FLUXO FINANCEIRO DOS RECURSOS

FUNDEB (h)

FUNDEF

38-SALDO FINANCEIRO DO FUNDEB EM 31 DE DEZEMBRO DO EXERCÍCIO ANTERIOR	343.075,08	0,00
38.1-(+) INGRESSO DE RECURSOS DO FUNDEB ATÉ O BIMESTRE	7.353.369,88	0,00
38.2-(-) PAGAMENTOS EFETUADOS ATÉ O BIMESTRE	6.475.880,43	0,00
38.3-(+) RECEITA DE APLICAÇÃO FINANCEIRA DOS RECURSOS DO FUNDEB ATÉ O BIMESTRE	21.608,16	0,00
39-(=) SALDO FINANCEIRO DO FUNDEB NO EXERCÍCIO ATUAL	1.242.172,69	0,00

Notas: - O item 35 exibirá, nos bimestres anteriores a dezembro, o 'valor liquidado e a pagar' sem disponibilidade financeira, para que já se tenha uma 'prévia' do valor que será deduzido em dezembro. Isto permite que se tenha conhecimento antecipado de deduções que só seriam exibidas em dezembro.

GONÇALO SOUTO DIOGO
 PREFEITO MUNICIPAL

G2-CONTABILIDADE E SERVIÇOS S/S - EPP
 CONTADOR CRC/PI Nº 000694/0-1

FRANCISCO LUZARDO DE SOUSA MADEIRO
 SEC. DE ADM. FINANÇAS E CONTROLADORIA

ACCORD CONTABILIDADE E AUDITORIA S/S -
 CONTROLE INTERNO



Ceará
 Governo Municipal de Nova Russas
 Consolidado

RELATORIO RESUMIDO DA EXECUÇÃO ORÇAMENTARIA
 DEMONSTRATIVO DAS RECEITAS DE IMPOSTOS E
 DAS DESPESAS PRÓPRIAS COM SAÚDE
 ORÇAMENTOS FISCAL E DA SEGURIDADE SOCIAL
 3º bimestre de 2013 (Maio a Junho)

Pag.: 0001

RREO - ANEXO XII(LC 141/2012, art.35)

R\$ 1,00

RECEITAS	PREVISÃO INICIAL	PREVISÃO ATUALIZADA (a)	RECEITAS REALIZADAS	
			ATÉ O BIMESTRE (b)	% (c) = (b/a)x100
RECEITAS DE IMPOSTOS LIQUIDA (I)	1.290.000,00	1.290.000,00	608.985,06	47,21
Imposto Predial e Territorial Urbano - IPTU	80.000,00	80.000,00	59.405,03	74,26
Imposto sobre Transmissão de Bens Intervivos - ITBI	60.000,00	60.000,00	40.607,16	67,68
Imposto sobre Serviços de Qualquer Natureza - ISS	450.000,00	450.000,00	201.928,30	44,87
Imposto de Renda Retido na Fonte - IRRF	700.000,00	700.000,00	307.044,57	43,86
Imposto Territorial Rural - ITR	0,00	0,00	0,00	0,00
Multas, juros de mora e outros encargos de impostos	0,00	0,00	0,00	0,00
Divida ativa de impostos	0,00	0,00	0,00	0,00
Multas, juros de mora, atualização monetária e outros encargos da divida ativa de impostos	0,00	0,00	0,00	0,00
RECEITAS DE TRANSFERÊNCIAS CONSTITUCIONAIS E LEGIS (II)	24.145.000,00	24.145.000,00	10.734.057,00	44,46
Cota Parte FPM	20.000.000,00	20.700.000,00	9.051.468,00	43,72
Cota Parte ITR	5.000,00	5.000,00	599,07	11,98
Cota Parte IPVA	600.000,00	600.000,00	374.055,85	62,34
Cota Parte ICMS	3.500.000,00	3.500.000,00	1.298.555,65	37,10
Cota Parte IPI - Exportação	20.000,00	20.000,00	3.797,66	18,99
Compensações Financeiras Provenientes de Impostos e Transferências constitucionais	20.000,00	20.000,00	5.580,62	27,90
Desoneração ICMS	20.000,00	20.000,00	5.580,62	27,90
Outras	0,00	0,00	0,00	0,00
TOTAL DE RECEITAS PARA PURAÇÃO DA APLICAÇÃO EM AÇÕES E SERVIÇOS PÚBLICOS DE SAÚDE(III) = I+II	25.435.000,00	25.435.000,00	11.343.042,27	44,60

RECEITAS ADICIONAIS PARA FINANCIAMENTO DA SAÚDE	PREVISÃO INICIAL	PREVISÃO ATUALIZADA (a)	RECEITAS REALIZADAS	
			ATÉ O BIMESTRE (b)	% (c) = (b/a)x100
TRANSFERÊNCIAS DE RECURSOS DO SISTEMA ÚNICO DE SAÚDE - SUS (II)	8.248.000,00	8.248.000,00	2.459.212,97	29,82
Da união para o município	8.048.000,00	8.048.000,00	2.459.212,97	30,56
Do estado para o município	200.000,00	200.000,00	0,00	0,00
Provenientes de Outros Municípios	0,00	0,00	0,00	0,00



Ceará
 Governo Municipal de Nova Russas
 Consolidado

RELATÓRIO RESUMIDO DA EXECUÇÃO ORÇAMENTÁRIA
 DEMONSTRATIVO DAS RECEITAS DE IMPOSTOS E
 DAS DESPESAS PRÓPRIAS COM SAÚDE
 ORÇAMENTOS FISCAL E DA SEGURIDADE SOCIAL
 3º bimestre de 2013 (Maio a Junho)

Pag.: 0002

Outras receitas do SUS	0,00	0,00	0,00	0,00
RECEITAS DE OPERAÇÕES DE CRÉDITO VINCULADAS À SAÚDE	0,00	0,00	0,00	0,00
OUTRAS RECEITAS ORÇAMENTÁRIAS	50.462.000,00	50.462.000,00	18.725.169,80	37,11
TOTAL DE RECEITAS ADICIONAIS PARA FINANCIAMENTO DA SAÚDE	60.000.000,00	60.000.000,00	21.793.367,83	36,32

DESPESAS COM SAÚDE (por grupo de natureza de despesa)	DOTAÇÃO INICIAL	DOTAÇÃO ATUALIZADA (c)	DESPESAS LIQUIDADAS	
			ATÉ O BIMESTRE (d)	(e) % (d/c)x100
DESPESAS CORRENTES	10.964.500,00	14.102.500,00	4.640.979,32	32,91
Pessoal e encargos sociais	4.388.000,00	6.458.000,00	3.602.708,62	55,79
Juros e encargos da dívida	0,00	0,00	0,00	0,00
Outras despesas correntes	6.576.500,00	7.644.500,00	1.038.270,70	13,58
DESPESAS DE CAPITAL	2.315.000,00	1.307.000,00	975,00	2,63
Investimentos	2.265.000,00	1.257.000,00	34.975,00	2,78
Inversões financeiras	50.000,00	50.000,00	0,00	0,00
Amortização de dívidas	0,00	0,00	0,00	0,00
TOTAL DE DESPESAS COM SAÚDE (IV)	13.279.500,00	15.409.500,00	4.675.954,32	30,34

DESPESAS PRÓPRIAS COM AÇÕES E SERVIÇOS PÚBLICOS DE SAÚDE	DOTAÇÃO INICIAL	DOTAÇÃO ATUALIZADA	DESPESAS LIQUIDADAS	
			ATÉ O BIMESTRE (e)	% (e/v(e))x100
DESPESAS COM SAÚDE (v) = (IV)	13.279.500,00	15.409.500,00	4.675.954,32	100,00
(-) DESPESAS COM INATIVOS E PENSIONISTAS	0,00	0,00	0,00	0,00
(-) DESPESAS CUSTEADAS COM OUTROS RECURSOS DESTINADOS À SAÚDE	2.459.212,97	2.459.212,97	2.459.212,97	52,59
Recursos de transferências do sistema único de saúde - SUS	2.459.212,97	2.459.212,97	2.459.212,97	52,59
Recursos de operações de crédito	0,00	0,00	0,00	0,00
Outros recursos	0,00	0,00	0,00	0,00
(-) RESTOS A PAGAR INSCRITOS NO EXERCÍCIO SEM DISPONIBILIDADE FINANCEIRA DE RECURSOS PRÓPRIOS VINCULADOS			0,00	0,00



Ceará
Governo Municipal de Nova Russas
Consolidado

RELATÓRIO RESUMIDO DA EXECUÇÃO ORÇAMENTÁRIA
DEMONSTRATIVO DAS RECEITAS DE IMPOSTOS E
DAS DESPESAS PRÓPRIAS COM SAÚDE
ORÇAMENTOS FISCAL E DA SEGURIDADE SOCIAL
3º bimestre de 2013 (Maio a Junho)

Pag.: 0003

TOTAL DE DESPESAS PRÓPRIAS COM AÇÕES E SERVIÇOS PÚBLICOS DE SAÚDE (VI) | 10.820.287,03 | 12.950.287,03 | 2.216.741,35 | 47,41

CONTROLE DE RESTOS A PAGAR VINCULADOS À SAÚDE
INSCRITOS EM EXERCÍCIOS ANTERIORES

RESTOS A PAGAR INSCRITOS COM DISPONIBILIDADE FINANCEIRA DE
DE RECURSO PRÓPRIO VINCULADO

INSCRITOS EM EXERC. ANTERIORES | CANCELADO NO EXERC. ATUAL (f)

RESTOS A PAGAR DE DESPESAS PRÓPRIAS COM AÇÕES E SERVIÇOS PÚBLICOS DE SAÚDE (VII) | 1.403.709,56 | 0,00 |

PARTICIPAÇÃO DAS DESPESAS COM AÇÕES E SERVIÇOS PÚBLICOS DE SAÚDE NA RECEITA DE IMPOSTOS
LÍQUIDA E TRANSFERÊNCIAS CONSTITUCIONAIS E LEGAIS - LIMITE CONSTITUCIONAL (%) $((VI-VII(f))/III)*100$ | 19,54

DESPESAS COM SAÚDE (por subfunção)	DOTAÇÃO INICIAL	DOTAÇÃO ATUALIZADA	DESPESAS LIQUIDADAS	
			ATÉ O BIMESTRE (g)	% (g/total)*100
Atenção básica	5.856.500,00	4.598.500,00	1.456.120,67	31,14
Assistência hospitalar e ambulatorial	4.038.000,00	7.298.000,00	2.006.188,17	42,91
Suporte profilático e terapêutico	453.000,00	398.000,00	29.379,04	0,63
Vigilância sanitária	476.000,00	470.000,00	139.522,66	2,98
Vigilância epidemiológica	0,00	0,00	0,00	0,00
Alimentação e nutrição	0,00	0,00	0,00	0,00
Outras subfunções	2.456.000,00	2.645.000,00	1.044.743,78	22,34
TOTAL DE DESPESAS	13.279.500,00	15.409.500,00	4.675.954,32	100,00



Ceará
Governo Municipal de Nova Russas
Consolidado

RELATÓRIO RESUMIDO DA EXECUÇÃO ORÇAMENTÁRIA
DEMONSTRATIVO DAS RECEITAS DE IMPOSTOS E
DAS DESPESAS PRÓPRIAS COM SAÚDE
ORÇAMENTOS FISCAL E DA SEGURIDADE SOCIAL
3º bimestre de 2013 (Maio a Junho)

Pag.: 0004

GONÇALO SOUTO DIOGO
PREFEITO MUNICIPAL

G2-CONTABILIDADE E SERVIÇOS SS - EPP
CONTADOR CRC/PJ Nº 000694/0-1

FRANCISCO LUZARDO DE SOUSA MADEIRO
SEC. DE ADM. FINANÇAS E CONTROLADORIA

ACCORD CONTABILIDADE E AUDITORIA S/S
CONTROLE INTERNO