



EDITAL DE PUBLICAÇÃO


O Secretário de Administração, Finanças e Controladoria de Nova Russas, no uso de suas atribuições que lhe são conferidas pela Lei Orgânica Municipal, e de conformidade com a determinação contida na Lei Complementar Nº 101, de 04 de julho de 2000 (Lei de Responsabilidade Fiscal), **AUTORIZA** a publicação mediante afixação no hall de entrada da Prefeitura Municipal de Nova Russas, na mídia eletrônica com o seguinte endereço na **INTERNET** www.novarussas.ce.gov.br e em demais locais de amplo acesso público, para divulgação nesta data do **RREO – Relatórios Resumidos de Execução Orçamentária** (Lei Complementar Nº 101/2000), composto dos seguintes demonstrativos:

- Balanço Orçamentário – RECEITAS;
- Balanço Orçamentário – DESPESAS;
- Demonstrativo de execução das despesas por função e subfunção;
- Demonstrativo da Receita Corrente Líquida;
- Demonstrativo do Resultado Nominal;
- Demonstrativo do Resultado Primário;
- Demonstrativo dos Restos a Pagar por Poder e Órgão;
- Demonstrativo das Receitas e Despesas com Manut. e Desenv. do Ensino-MDE;
- Demonstrativo das Receitas e Despesas de impostos e despesas próprias c/saúde;
- Demonstrativo das Parcerias Público-Privadas;
- Demonstrativo Simplificado do relatório Resumido da Execução Orçamentária;

Sendo o que se apresenta para o momento, aproveitamos a oportunidade para reafirmar a V.Exa., protestos de apreço e consideração.

Atenciosamente,

Nova Russas-Ce., 28 de Março de 2018.


WASHINGTON LUIS FARIAS PEDROSA
Secretário de Adm., Finanças e Controladoria



DECLARAÇÃO DE PUBLICIDADE

Em cumprimento ao Art. 7º da Instrução Normativa do TCM N°03/2000, **DECLARO**, para fins de prova junto a esse Órgão de Controle Externo, que o Município de Nova Russas, publicou o **RREO – Relatório Resumido da Execução Orçamentária**, referente ao período de Janeiro a Fevereiro de 2018, previstos na Lei de Responsabilidade Fiscal, conforme **EDITAL DE PUBLICAÇÃO** anexo.

Nova Russas-Ce., 28 de Março de 2018.

WASHINGTON LUIS FARIAS PEDROSA
Secretário de Adm., Finanças e Controladoria

RREO - ANEXO 1 (LRF, Art. 52, inciso I, alínea 'a' e 'b' do inciso II e § 1o.)

R\$ 1,00

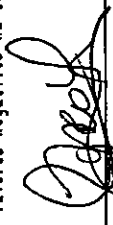
	RECEITAS ORÇAMENTÁRIAS	PREVISÃO INICIAL	PREVISÃO ATUALIZADA (a)	RECEITAS REALIZADAS			SALDO A REALIZAR (a-c)
				NO BIMESTRE (b)	% b/a	ATÉ O BIMESTRE (c)	
RECEITAS (exceto intra-orçamentárias) (I)		59.300.000,00	59.300.000,00	10.778.552,75	18,18	10.778.552,75	48.521.447,25
RECEITAS CORRENTES		58.838.040,00	58.838.040,00	10.778.552,75	18,32	10.778.552,75	48.059.487,25
IMPOSTOS, TAXAS E CONTRIBUIÇÕES DE MELHORIA		2.197.100,00	2.192.100,00	395.828,34	18,06	395.828,34	1.796.271,66
Impostos		2.057.400,00	2.057.400,00	361.459,57	17,57	361.459,57	1.695.940,43
Taxas		134.700,00	134.700,00	34.368,77	25,52	34.368,77	100.331,23
Contribuição de melhoria		0,00	0,00	0,00	0,00	0,00	0,00
CONTRIBUIÇÕES		945.000,00	945.000,00	254.431,15	26,92	254.431,15	690.568,85
Contribuições sociais		0,00	0,00	0,00	0,00	0,00	0,00
Contribuições econômicas		0,00	0,00	0,00	0,00	0,00	0,00
Contribuição para entidades privadas de serviços social e de formação profissional		0,00	0,00	0,00	0,00	0,00	0,00
Contribuição para o custeio do serviço de iluminação pública		0,00	0,00	0,00	0,00	0,00	0,00
RECEITA PATRIMONIAL		945.000,00	945.000,00	254.431,15	26,92	254.431,15	690.568,85
Exploração do Patrimônio Imobiliário do Estado		377.500,00	377.500,00	17.764,22	4,71	17.764,22	359.735,78
Valores mobiliários		50.000,00	50.000,00	5.931,38	11,86	5.931,38	44.068,62
Delegação de Serviços Públicos Mediante Concessão, Permissão, Autorização ou Licença.		327.500,00	327.500,00	11.832,84	3,61	11.832,84	315.667,16
Exploração de Recursos Naturais		0,00	0,00	0,00	0,00	0,00	0,00
Exploração do Patrimônio Intangível		0,00	0,00	0,00	0,00	0,00	0,00
Cessão de Direitos		0,00	0,00	0,00	0,00	0,00	0,00
Demais Receitas Patrimoniais		0,00	0,00	0,00	0,00	0,00	0,00
RECEITA AGROPECUÁRIA		0,00	0,00	0,00	0,00	0,00	0,00
RECEITA INDUSTRIAL		0,00	0,00	0,00	0,00	0,00	0,00
RECEITA DE SERVIÇOS		2.850.000,00	2.850.000,00	529.445,46	18,58	529.445,46	2.320.554,54
Serviços Administrativos e Comerciais Gerais		50.000,00	50.000,00	0,00	0,00	0,00	50.000,00
Serviços e Atividades Referentes à Navegação e ao Transporte		0,00	0,00	0,00	0,00	0,00	0,00
Serviços e Atividades Referentes à Saúde		0,00	0,00	0,00	0,00	0,00	0,00
Serviços e Atividades Financeiras		0,00	0,00	0,00	0,00	0,00	0,00
Outros Serviços		2.800.000,00	2.800.000,00	529.445,46	18,91	529.445,46	2.270.554,54
TRANSFERÊNCIAS CORRENTES		51.779.640,00	51.779.640,00	9.524.628,33	18,39	9.524.628,33	42.255.011,67

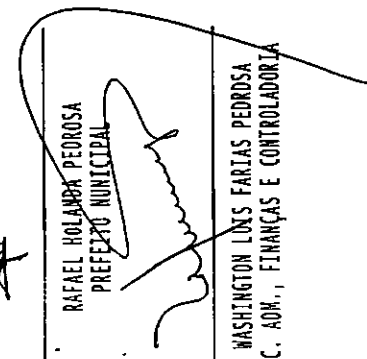
DESPESAS ORÇAMENTÁRIAS	DOTAÇÃO INICIAL (d)	DOTAÇÃO ATUALIZADA (e)	DESPESAS EMPENHADAS		SALDO (g)=(e-f)	DESPESAS LIQUIDADAS		SALDO (i)=(e-h)	DESPESAS PAGAS ATÉ O BIMESTRE (j)	INSCRITAS EM RESTOS A PAGAR NÃO PROCESSADOS (k)
			NO BIMESTRE	ATÉ O BIMESTRE (f)		NO BIMESTRE	ATÉ O BIMESTRE (h)			
Resgate de títulos do Tesouro			0,00	0,00	0,00	0,00	0,00	0,00	0,00	0,00
Demais Receitas de Capital			45.960,00	45.960,00	0,00	0,00	0,00	0,00	45.960,00	0,00
RECEITAS (intra-orçamentárias) (II)			0,00	0,00	0,00	18,18	0,00	18,18	0,00	0,00
SUBTOTAL DAS RECEITAS (III) = (I + II)			59.300.000,00	59.300.000,00	10.778.552,75	18,18	10.778.552,75	18,18	48.521.447,25	
OPERÇÕES DE CRÉDITO / REFINANCIAMENTO (IV)										
OPERÇÕES DE CRÉDITO - MERCADO INTERNO										
Mobiliária										
Contratual										
OPERÇÕES DE CRÉDITO - MERCADO EXTERNO										
Mobiliária										
Contratual										
SUBTOTAL COM REFINANCIAMENTO (V) = (III + IV)			59.300.000,00	59.300.000,00	10.778.552,75	18,18	10.778.552,75	18,18	48.521.447,25	
DÉFICIT (VI)			-	-	-	-	0,00	-	-	-
TOTAL (VII) = (V+VI)			59.300.000,00	59.300.000,00	10.778.552,75	18,18	10.778.552,75	18,18	48.521.447,25	
SALDOS DE EXERCÍCIOS ANTERIORES (utilizados para créditos adição)			-	0,00	0,00	-	0,00	-	-	-
Recursos arrecadados em exercícios anteriores - RPPS			-	0,00	0,00	-	-	-	-	-
Superávit financeiro			-	0,00	0,00	-	0,00	-	-	-
Reabertura de créditos adicionais			-	0,00	0,00	-	0,00	-	-	-
DESPESAS ORÇAMENTÁRIAS										
DESPESAS (exceto intr orçamentárias) (VIII)	59.300.000,00	59.301.000,00	42.887.244,86	42.887.244,86	16.413.755,14	7.766.512,14	7.766.512,14	51.534.487,86	6.392.966,60	35.120.732,72
DESPESAS CORRENTES	54.631.200,00	56.879.000,00	42.258.022,95	42.258.022,95	14.620.977,05	7.541.346,20	7.541.346,20	49.337.653,80	6.189.000,66	34.716.676,75
Pessoal e encargos so	34.384.235,00	32.542.385,00	24.548.489,00	24.548.489,00	7.993.896,00	5.071.304,53	5.071.304,53	27.471.080,47	4.465.129,75	19.477.184,47
Juros e encargos da d	20.000,00	15.000,00	0,00	0,00	15.000,00	0,00	0,00	15.000,00	0,00	0,00
Outras despesas corre	20.026.965,00	24.321.615,00	17.709.533,95	17.709.533,95	6.622.081,05	2.470.041,67	2.470.041,67	21.851.573,33	1.723.870,91	15.239.492,28


DESAPESAS (intra- orçamentárias) (R\$)	0,00	0,00	0,00	0,00	0,00	0,00	0,00	0,00	0,00
DESAPESAS CORRENTES	0,00	0,00	0,00	0,00	0,00	0,00	0,00	0,00	0,00
DESAPESAS DE CAPITAL	0,00	0,00	0,00	0,00	0,00	0,00	0,00	0,00	0,00

FONTE: SISTEMA: Aspec Informática - UNIDADE RESPONSÁVEL: Prefeitura Municipal de Nova Russas - DATA DA EMISSÃO: 28/03/2018 - HORA DA EMISSÃO: 10:27:50

Notas: (*) - No modelo da STN inexistente coluna para reduções de dotação. Por este motivo, as reduções foram deduzidas na própria coluna de 'Créditos adicionais', motivo pelo qual esta coluna poderá conter valores negativos, não sendo portanto erro ser exibido valores negativos na coluna 'Créditos adicionais'.


 RAFAEL HOLANDA PEDROSA
 PREFEITO MUNICIPAL


 WASHINGTON LINS FARIAS PEDROSA
 SEC. ADM., FINANÇAS E CONTROLADORIA


 ALINE MADUREIRA ROSA
 CONTROLADORA GERAL

G2 CONTABILIDADE E SERVIÇOS S/S - EPP
 CONTADOR CRC/PJ Nº 000694/0-1

FUNÇÃO / SUBFUNÇÃO	DOTAÇÃO INICIAL	DOTAÇÃO ATUALIZADA (a)	DESPESAS EMPENHADAS		SALDO (c) = (a-b)	DESPESAS LIQUIDADAS		SALDO (e) = (d-f)	INSCRITAS EM RESTOS A PAGAR NÃO PROCESSADOS (f)
			NO BIMESTRE	ATÉ O BIMESTRE (b)		NO BIMESTRE	ATÉ O BIMESTRE (d)		
DESPESAS (EXCETO INTRA-ORÇAMENTARIAS) (I)	59.300.000,00	59.301.000,00	42.887.244,86	42.887.244,86	16.413.755,14	7.766.512,14	7.766.512,14	51.534.487,86	35.120.737,72
LEGISLATIVA	2.340.000,00	2.340.000,00	1.754.655,70	1.754.655,70	585.344,30	347.901,28	347.901,28	1.992.098,72	1.406.754,42
Ação Legislativa	2.340.000,00	2.340.000,00	1.754.655,70	1.754.655,70	585.344,30	347.901,28	347.901,28	1.992.098,72	1.406.754,42
ADMINISTRAÇÃO	11.786.600,00	11.143.650,00	6.135.656,56	6.135.656,56	5.007.993,44	1.706.180,74	1.706.180,74	9.437.469,26	4.429.475,82
Planejamento e Orçamento	180.000,00	180.000,00	111.623,54	111.623,54	68.376,46	46.287,06	46.287,06	133.712,94	65.336,48
Administração Geral	11.605.600,00	10.962.650,00	6.024.033,02	6.024.033,02	4.938.616,98	1.659.893,68	1.659.893,68	9.302.756,32	4.364.139,34
Demais Subfunções	1.000,00	1.000,00	0,00	0,00	1.000,00	0,00	0,00	1.000,00	0,00
SEGURANÇA PÚBLICA	10.000,00	10.000,00	0,00	0,00	10.000,00	0,00	0,00	10.000,00	0,00
Policimento	10.000,00	10.000,00	0,00	0,00	10.000,00	0,00	0,00	10.000,00	0,00
ASSISTÊNCIA SOCIAL	1.646.200,00	1.969.350,00	927.367,16	927.367,16	1.041.982,84	47.416,35	47.416,35	1.921.933,65	879.950,81
Assistência à Criança e ao Adolescente	209.000,00	209.000,00	0,00	0,00	209.000,00	0,00	0,00	209.000,00	0,00
Assistência Comunitária	1.437.200,00	1.760.350,00	927.367,16	927.367,16	832.982,84	47.416,35	47.416,35	1.712.933,65	879.950,81
SAÚDE	13.582.155,00	16.595.955,00	12.826.072,36	12.826.072,36	3.769.882,64	2.037.566,40	2.037.566,40	14.558.388,60	10.788.505,96
Atenção Básica	4.401.800,00	4.727.600,00	2.880.318,82	2.880.318,82	1.847.281,18	747.115,21	747.115,21	3.980.484,79	2.133.203,61
Assistência Hospitalar e Ambulatorial	5.744.300,00	8.659.300,00	7.083.867,12	7.083.867,12	1.575.432,88	691.196,88	691.196,88	7.968.103,12	6.392.670,24
Vigilância Sanitária	572.000,00	565.000,00	351.371,20	351.371,20	213.628,80	74.600,49	74.600,49	490.399,51	276.770,71
Demais Subfunções	2.864.055,00	2.644.055,00	2.510.515,22	2.510.515,22	133.539,78	524.653,82	524.653,82	2.119.401,18	1.985.861,40
TRABALHO	20.000,00	20.000,00	0,00	0,00	20.000,00	0,00	0,00	20.000,00	0,00
Empregabilidade	7.000,00	7.000,00	0,00	0,00	7.000,00	0,00	0,00	7.000,00	0,00
Fomento ao Trabalho	12.000,00	12.000,00	0,00	0,00	12.000,00	0,00	0,00	12.000,00	0,00
Demais Subfunções	1.000,00	1.000,00	0,00	0,00	1.000,00	0,00	0,00	1.000,00	0,00
EDUCAÇÃO	21.870.445,00	20.575.445,00	17.126.946,07	17.126.946,07	3.448.498,93	2.633.443,90	2.633.443,90	17.942.001,10	14.493.502,17
Ensino Fundamental	14.788.880,00	13.491.880,00	12.168.287,67	12.168.287,67	1.323.592,33	1.753.480,43	1.753.480,43	11.738.399,57	10.414.807,24
Ensino Profissional	40.000,00	40.000,00	0,00	0,00	40.000,00	0,00	0,00	40.000,00	0,00
Ensino Superior	40.000,00	40.000,00	0,00	0,00	40.000,00	0,00	0,00	40.000,00	0,00
Educação Infantil	1.806.000,00	1.874.300,00	1.517.711,17	1.517.711,17	356.588,83	174.981,17	174.981,17	1.699.318,83	1.342.730,00
Educação de Jovens e Adultos	426.000,00	439.000,00	162.839,75	162.839,75	276.160,25	5.673,00	5.673,00	433.327,00	157.166,75
Educação Especial	240.000,00	240.000,00	17.695,20	17.695,20	222.304,80	17.437,20	17.437,20	222.562,80	258,00

FUNÇÃO / SUBFUNÇÃO	DOTAÇÃO INICIAL	DOTAÇÃO ATUALIZADA (a)	DESPESAS EMPENHADAS		SALDO (c) = (a-b)	DESPESAS LIQUIDADAS		SALDO (e) = (a-d)	INSCRITAS EM RESTOS A PAGAR NÃO PROCESSADOS (f)
			NO BIMESTRE	ATÉ O BIMESTRE (b)		NO BIMESTRE	ATÉ O BIMESTRE (d)		
Demais Subfunções	4.529.565,00	4.450.265,00	3.260.412,28	3.260.412,28	1.189.852,72	681.872,10	681.872,10	3.768.392,90	2.578.540,18
CULTURA	1.038.000,00	1.021.000,00	580.260,19	580.260,19	440.739,81	357.094,59	357.094,59	663.905,41	223.165,60
Difusão Cultural	13.000,00	13.000,00	0,00	0,00	13.000,00	0,00	0,00	13.000,00	0,00
Demais Subfunções	1.025.000,00	1.008.000,00	580.260,19	580.260,19	427.739,81	357.094,59	357.094,59	650.905,41	223.165,60
URBANISMO	1.261.600,00	1.252.600,00	663.110,30	663.110,30	589.489,70	183.279,30	183.279,30	1.069.320,70	479.831,00
Infra-Estrutura Urbana	219.600,00	385.600,00	285.898,75	285.898,75	99.701,25	63.263,18	63.263,18	322.336,82	222.635,57
Serviços Urbanos	1.042.000,00	867.000,00	377.211,55	377.211,55	489.788,45	120.016,12	120.016,12	746.983,88	257.195,43
MABITAÇÃO	208.000,00	8.000,00	0,00	0,00	8.000,00	0,00	0,00	8.000,00	0,00
Habitación Rural	100.000,00	0,00	0,00	0,00	0,00	0,00	0,00	0,00	0,00
Habitación Urbana	108.000,00	8.000,00	0,00	0,00	8.000,00	0,00	0,00	8.000,00	0,00
SANEAMENTO	3.252.000,00	2.815.000,00	2.394.813,10	2.394.813,10	420.186,90	414.551,14	414.551,14	2.400.448,86	1.980.261,96
Saneamento Básico Rural	347.000,00	0,00	0,00	0,00	0,00	0,00	0,00	0,00	0,00
Saneamento Básico Urbano	580.000,00	555.000,00	375.993,30	375.993,30	179.006,70	83.626,61	83.626,61	471.373,39	292.366,69
Demais Subfunções	2.325.000,00	2.260.000,00	2.018.819,80	2.018.819,80	241.180,20	330.924,53	330.924,53	1.929.075,47	1.687.895,27
GESTÃO AMBIENTAL	413.000,00	508.000,00	320.210,26	320.210,26	187.789,74	8.727,82	8.727,82	499.272,18	311.482,44
Preservação e Conservação	31.000,00	16.000,00	0,00	0,00	16.000,00	0,00	0,00	16.000,00	0,00
Demais Subfunções	382.000,00	492.000,00	320.210,26	320.210,26	171.789,74	8.727,82	8.727,82	483.272,18	311.482,44
CIÊNCIA E TECNOLOGIA	2.000,00	2.000,00	0,00	0,00	2.000,00	0,00	0,00	2.000,00	0,00
Desenvolvimento Científico	2.000,00	2.000,00	0,00	0,00	2.000,00	0,00	0,00	2.000,00	0,00
AGRICULTURA	172.000,00	122.000,00	450,00	450,00	121.550,00	450,00	450,00	121.550,00	0,00
Abastecimento	5.000,00	5.000,00	0,00	0,00	5.000,00	0,00	0,00	5.000,00	0,00
Extensão Rural	145.000,00	95.000,00	450,00	450,00	94.550,00	450,00	450,00	94.550,00	0,00
Irrigação	4.000,00	4.000,00	0,00	0,00	4.000,00	0,00	0,00	4.000,00	0,00
Demais Subfunções	18.000,00	18.000,00	0,00	0,00	18.000,00	0,00	0,00	18.000,00	0,00
INDÚSTRIA	1.000,00	1.000,00	0,00	0,00	1.000,00	0,00	0,00	1.000,00	0,00
Promoção Industrial	1.000,00	1.000,00	0,00	0,00	1.000,00	0,00	0,00	1.000,00	0,00
COMÉRCIO E SERVIÇOS	20.000,00	20.000,00	0,00	0,00	20.000,00	0,00	0,00	20.000,00	0,00
Promoção Comercial	10.000,00	10.000,00	0,00	0,00	10.000,00	0,00	0,00	10.000,00	0,00
Turismo	10.000,00	10.000,00	0,00	0,00	10.000,00	0,00	0,00	10.000,00	0,00
COMUNICAÇÕES	4.000,00	4.000,00	0,00	0,00	4.000,00	0,00	0,00	4.000,00	0,00
Telecomunicações	4.000,00	4.000,00	0,00	0,00	4.000,00	0,00	0,00	4.000,00	0,00

FUNÇÃO / SUBFUNÇÃO	DOTAÇÃO INICIAL	DOTAÇÃO ATUALIZADA	DESPESAS EMPENHADAS			SALDO (c) = (a-b)	DESPESAS LIQUIDADAS			SALDO (e) = (a-d)	INSCRITAS EM RESTOS A PAGAR NÃO PROCESSADOS (f)
			NO BIMESTRE	ATÉ O BIMESTRE (b)	%		NO BIMESTRE	ATÉ O BIMESTRE (d)	%		
ENERGIA	2.000,00	2.000,00	0,00	0,00	0,00	2.000,00	0,00	0,00	2.000,00	0,00	
Demais Subfunções	2.000,00	2.000,00	0,00	0,00	0,00	2.000,00	0,00	0,00	2.000,00	0,00	
TRANSPORTE	180.000,00	0,00	0,00	0,00	0,00	0,00	0,00	0,00	0,00	0,00	
Transporte Rodoviário	180.000,00	0,00	0,00	0,00	0,00	0,00	0,00	0,00	0,00	0,00	
DESPORTO E LAZER	26.000,00	26.000,00	0,00	0,00	0,00	26.000,00	0,00	0,00	26.000,00	0,00	
Desporto Comunitário	16.000,00	16.000,00	0,00	0,00	0,00	16.000,00	0,00	0,00	16.000,00	0,00	
Lazer	10.000,00	10.000,00	0,00	0,00	0,00	10.000,00	0,00	0,00	10.000,00	0,00	
ENCARGOS ESPECIAIS	1.045.000,00	445.000,00	157.703,16	157.703,16	0,37	287.296,84	29.900,62	0,38	415.099,38	127.802,54	
Refinanciamento da Dívida I	1.045.000,00	445.000,00	157.703,16	157.703,16	0,37	287.296,84	29.900,62	0,38	415.099,38	127.802,54	
RESERVA DE CONTINGENCIA	420.000,00	420.000,00	0,00	0,00	0,00	420.000,00	0,00	0,00	420.000,00	0,00	
DESPESAS (INTRA-ORÇAMENTARIAS) (II)	0,00	0,00	0,00	0,00	0,00	0,00	0,00	0,00	0,00	0,00	
TOTAL (III) = (I + II)	59.300.000,00	59.301.000,00	42.887.244,86	42.887.244,86	100,00	16.413.755,14	7.766.512,14	100,00	51.534.487,86	35.170.732,72	


FONTE: SISTEMA: Aspec Informática - UNIDADE RESPONSÁVEL: Prefeitura Municipal de Nova Russas - DATA DA EMISSÃO: 28/03/2018 - HORA DA EMISSÃO: 10:28:07


RREO - Anexo 2 (LRF, Art.52, inciso II, alínea 'c')


R\$ 1,00

FUNÇÃO / SUBFUNÇÃO - INTRA-ORÇAMENTARIAS (II)	DOTAÇÃO INICIAL	DOTAÇÃO ATUALIZADA (a)	DESPESAS EMPENHADAS		SALDO (c) = (a-b)	DESPESAS LIQUIDADAS		SALDO (e) = (a-d)	INSCRITAS EM RESTOS A PAGAR NÃO PROCESSADOS (f)
			NO BIMESTRE	ATÉ O BIMESTRE (b)		NO BIMESTRE	ATÉ O BIMESTRE (d)		
	0,00	0,00	0,00	0,00	0,00	0,00	0,00	0,00	0,00

FONTE: SISTEMA: Aspec Informática - UNIDADE RESPONSÁVEL: Prefeitura Municipal de Nova Russas - DATA DA EMISSÃO: 28/03/2018 - HORA DA EMISSÃO: 10:28:07


 RAFAEL HOLANDA PEDROSA
 PREFEITO MUNICIPAL


 62 CONTABILIDADE E SERVIÇOS S/S - EPP
 CONTADOR CRC/PT Nº 000694/0-1


 WASHINGTON LUIS FARIAS PEDROSA
 SEC. ADM., FINANÇAS E CONTABILIDADE


 ALINE MOURAIRA ROSA
 CONTROLADORA GERAL

ESPECIFICAÇÃO	EVOLUÇÃO DA RECEITA REALIZADA NOS ÚLTIMOS 12 MESES						
	Mar/2017	Abr/2017	Mai/2017	Jun/2017	Jul/2017	Ago/2017	Set/2017
RECEITAS CORRENTES (I)	4.537.876,46	5.148.072,43	4.872.721,15	4.952.457,17	4.622.586,18	4.774.329,87	4.913.779,20
Impostos, Taxas e Contribuições de Melhoria	99.120,73	167.490,52	206.706,62	267.583,95	210.082,28	215.791,96	182.857,24
IPTU	1.089,19	13.428,01	38.200,84	31.101,39	6.756,99	4.280,39	1.721,20
ISS	47.679,84	68.805,85	85.015,71	135.775,56	104.492,76	103.747,36	101.020,63
ITBI	6.960,91	3.955,50	3.255,45	8.464,53	37.317,59	13.141,66	3.140,00
IRRF	26.926,76	71.198,23	75.135,28	87.742,67	56.503,22	89.324,37	72.243,14
Outros Impostos, Taxas e Contribuições	16.464,03	10.102,93	5.099,34	4.499,80	5.011,72	5.298,18	4.732,27
Contribuições	98.553,51	96.877,79	86.492,93	95.233,36	101.571,59	101.205,51	103.503,13
Receita Patrimonial	34.464,25	45.798,22	30.269,16	24.434,17	37.177,15	22.378,92	16.118,93
Rendimentos de Aplicação Financeira	0,00	0,00	0,00	0,00	0,00	0,00	0,00
Diversas Receitas Patrimoniais	34.464,25	45.798,22	30.269,16	24.434,17	37.177,15	22.378,92	16.118,93
Receita agropecuária	0,00	0,00	0,00	0,00	0,00	0,00	0,00
Receita industrial	0,00	0,00	0,00	0,00	0,00	0,00	0,00
Receita de serviços	0,00	671.744,93	0,00	0,00	0,00	0,00	0,00
Transferências Correntes	4.255.301,85	4.119.109,07	4.472.894,85	4.541.743,94	4.255.512,70	4.334.804,79	4.578.807,86
Cota-parte do FPM	1.460.820,18	1.760.039,94	1.996.461,55	1.840.170,01	2.375.942,81	1.611.820,35	1.353.386,22
Cota-parte do ICMS	568.759,09	409.388,92	423.466,97	425.066,73	512.125,73	495.435,72	462.578,18
Cota-parte do IPVA	113.551,60	90.855,75	84.843,89	84.403,11	32.313,31	26.196,86	12.453,71
Cota-parte do ITR	386,48	100,00	1.381,85	135,65	25,94	600,92	1.617,10
Transferências da LC 87/96	1.366,11	1.366,11	1.366,11	1.366,11	1.366,11	1.366,11	1.366,11
Transferências da LC 61/89	879,56	1.062,06	996,52	1.001,94	1.125,55	1.053,25	1.124,99
Transferências do Fundeb	1.368.942,62	1.272.873,78	1.353.630,09	1.313.938,93	402.902,50	1.288.098,05	1.506.669,18
Outras transferências correntes	740.596,21	583.442,51	610.747,87	875.659,46	839.710,75	910.233,53	1.239.612,37
Outras receitas correntes	50.436,12	47.091,90	26.357,59	23.456,75	18.242,46	100.148,69	32.492,04
DEDUÇÕES (II)	428.976,66	452.346,11	501.504,04	470.228,69	392.850,52	427.083,94	366.280,23
Contrib. do servidor para o plano de pr	0,00	0,00	0,00	0,00	0,00	0,00	0,00
Comp. financ. entre regimes de previden	0,00	0,00	0,00	0,00	0,00	0,00	0,00
Red. de receita para formação do Fundeb	428.976,66	452.346,11	501.504,04	470.228,69	392.850,52	427.083,94	366.280,23
RECEITA CORRENTE LÍQUIDA (III)=(I-II)	4.108.899,80	4.695.726,32	4.321.217,11	4.482.223,48	4.229.735,66	4.347.245,93	4.547.498,97

ESPECIFICAÇÃO	EVOLUÇÃO DA RECEITA REALIZADA NOS ÚLTIMOS 12 MESES					TOTAL (ÚLTIMOS 12 MESES)	PREVISÃO ATUALIZADA EXERCÍCIO
	Out/2017	Nov/2017	Dez/2017	Jan/2018	Fev/2018		
RECEITAS CORRENTES (I)	5.833.189,00	4.180.320,25	7.766.131,43	4.872.835,58	7.050.879,81	63.475.173,53	64.425.300,00
Impostos, Taxas e Contribuições de Melhoria	150.276,74	186.220,64	193.637,21	211.853,89	183.974,45	2.275.590,23	2.191.100,00
IPTU	21.751,86	1.719,47	-17.269,53	23.961,93	18.395,57	145.137,31	133.400,00
ISS	48.484,50	95.018,69	105.877,85	87.658,46	68.011,69	1.051.588,90	974.000,00
ITBI	3.937,87	9.145,75	3.840,29	10.725,00	13.900,00	117.784,55	130.000,00
IRRF	71.941,14	69.531,20	97.747,70	66.037,36	72.769,56	857.100,63	820.000,00
Outros Impostos, Taxas e Contribuições	4.155,37	10.805,33	3.440,90	23.471,14	10.897,63	103.978,84	134.700,00
Contribuições	107.099,52	109.704,60	126.987,85	128.391,94	176.039,21	1.281.620,94	945.000,00
Receita Patrimonial	16.099,61	10.551,83	9.022,32	9.267,80	8.496,42	264.078,78	377.500,00
Rendimentos de Aplicação Financeira	0,00	0,00	0,00	5.619,36	6.213,48	11.832,84	327.500,00
Outras Receitas Patrimoniais	16.099,61	10.551,83	9.022,32	3.648,44	2.282,94	252.245,94	50.000,00
Receita agropecuária	0,00	0,00	0,00	0,00	0,00	0,00	0,00
Receita industrial	0,00	0,00	0,00	0,00	0,00	0,00	0,00
Receita de serviços	1.505.140,06	0,00	492.344,69	0,00	529.445,46	3.198.675,14	2.850.000,00
Transferências correntes	3.969.951,35	3.806.766,95	6.818.658,50	4.508.028,77	6.161.762,00	55.823.348,63	57.366.900,00
Cota-parte do FPM	1.533.774,88	1.577.592,81	3.035.377,27	1.927.211,75	2.519.468,47	22.992.064,24	22.600.000,00
Cota-parte do ICMS	493.210,15	477.553,81	528.677,19	529.109,52	409.032,71	5.734.386,72	5.700.000,00
Cota-parte do IPVA	27.491,31	13.007,38	17.235,85	101.829,88	236.685,80	840.868,45	1.200.000,00
Cota-parte do ITR	2.098,22	16,78	472,83	141,26	0,00	6.977,03	5.900,00
Transferências da LC 87/96	1.366,11	1.366,11	1.366,11	1.140,25	1.140,25	15.941,60	15.400,00
Transferências da LC 61/89	1.419,77	1.159,32	1.593,53	1.860,26	1.644,54	14.927,29	15.000,00
Transferências do Fundeb	1.241.645,53	963.773,36	1.465.758,71	1.270.653,60	2.294.398,02	15.833.284,37	16.901.000,00
Outras transferências correntes	668.953,38	772.297,38	1.768.171,01	676.082,25	699.392,21	10.384.898,93	10.929.600,00
Outras receitas correntes	84.621,72	67.076,23	125.480,86	15.293,18	41.162,27	631.859,81	693.800,00
DEDUÇÕES (II)	411.587,66	413.985,89	531.473,58	511.886,49	633.276,15	5.541.479,96	5.587.260,00
Contrib. do servidor para o plano de pr	0,00	0,00	0,00	0,00	0,00	0,00	0,00
Comp. financ. entre regimes de previden	0,00	0,00	0,00	0,00	0,00	0,00	0,00
Ded. de receita para formação do Fundeb	411.587,66	413.985,89	531.473,58	511.886,49	633.276,15	5.541.479,96	5.587.260,00
RECEITA CORRENTE LÍQUIDA (III)=(I-II)	5.421.601,34	3.766.334,36	7.234.657,85	4.360.949,09	6.417.603,66	57.933.693,57	58.838.040,00

RELATÓRIO RESUMIDO DA EXECUÇÃO ORÇAMENTÁRIA
DEMONSTRATIVO DA RECEITA CORRENTE LÍQUIDA
ORÇAMENTO FISCAL E DA SEGURIDADE SOCIAL
1º bimestre de 2018 (até Fevereiro)



RAFAEL HOLANDA PEDROSA
PREFEITO MUNICIPAL



WASHINGTON LUIS FARIAS PEDROSA
SEC. ADM., FINANÇAS E CONTROLADORIA



G2 CONTABILIDADE E SERVIÇOS S/S - EPP
CONTAOR CRC/PJ Nº 000694/D-1



ALINE MADUREIRA ROSA
CONTROLADORA GERAL

RREO - ANEXO 7 (LRF, Art. 53, inciso V)

R\$ 1,00

PODER / ÓRGÃO	RESTOS A PAGAR PROCESSADOS E NÃO PROCESSADOS LIQUIDADOS EM EXERCÍCIOS ANTERIORES				
	INSCRITOS		PAGOS (c)	CANCELADOS (d)	SALDO (e) = (a+b)-(c+d)
	EM EXERCÍCIOS ANTERIORES (a)	EM 31 DE DEZ. EXERC. ANTERIOR (b)			
RESTOS A PAGAR (EXCETO INTRA-ORÇAMENTÁRIO (I))	4.300.999,44	3.802.446,99	3.061.638,28	0,00	5.041.808,15
Executivo	4.300.999,44	3.802.446,99	3.061.638,28	0,00	5.041.808,15
2011-GABINETE DO PREFEITO	15.643,61	0,00	0,00	0,00	15.643,61
2011-SECRETARIA DE ADM. FINAN. E CONTROL	18.340,53	0,00	0,00	0,00	18.340,53
2011-SEC. DE PLAN. DESEN. INST. E ARTICU	6.322,95	0,00	0,00	0,00	6.322,95
2011-FUNDO MUNICIPAL DE EDUCAÇÃO	490.407,61	0,00	0,00	0,00	490.407,61
2011-FUNDO DE MAN. E DESEN. DA EDUC. BÁS. F	91.701,26	0,00	0,00	0,00	91.701,26
2011-FUNDO MUNICIPAL DE SAÚDE	145.366,63	0,00	0,00	0,00	145.366,63
2011-FUNDO MUNICIPAL DE ASSISTÊNCIA SOCI	14.694,12	0,00	0,00	0,00	14.694,12
2011-SEC. DA JUVENTUDE, TURISMO E DESPOR	125.422,42	0,00	0,00	0,00	125.422,42
2011-SEC. DE AGRICULTURA E RECURSOS HÍDR	1.040,00	0,00	0,00	0,00	1.040,00
2011-SECRETARIA DE INFRA-ESTRUTURA E URB	218.099,21	0,00	0,00	0,00	218.099,21
2012-GABINETE DO PREFEITO	55.061,17	0,00	0,00	0,00	55.061,17
2012-SEC. DE ADM., FINANÇAS E CONTROLADO	105.838,94	0,00	0,00	0,00	105.838,94
2012-SEC. DE PLAN. DES. INSTIT. E ARTICUL	5.915,00	0,00	0,00	0,00	5.915,00
2012-SEC. DE AGRIC. E RECURSOS HÍDRICOS	20.836,71	0,00	8.826,71	0,00	12.010,00
2012-SEC. DA JUVENTUDE, TURISMO E DESPOR	5.900,00	0,00	0,00	0,00	5.900,00
2012-SEC. DE MEIO AMBIENTE E DESENV. ECON	9.579,00	0,00	0,00	0,00	9.579,00
2012-SEC. DE INFRA-ESTRUTURA E URBANISMO	302.149,67	0,00	0,00	0,00	302.149,67
2012-FUNDO MUNICIPAL DE EDUCAÇÃO	206.471,29	0,00	0,00	0,00	206.471,29
2012-FUNDO MUNICIPAL DE SAÚDE	180.655,61	0,00	9.000,00	0,00	171.655,61
2012-FUNDO MUNICIPAL DE ASSISTÊNCIA SOCI	29.836,65	0,00	0,00	0,00	29.836,65
2012-FUNDO MUN. DOS DIR. DA CRIANÇA E AD	495,00	0,00	0,00	0,00	495,00
2012-SERVIÇO AUTÔNOMO DE ÁGUA E ESGOTO	1.914,15	0,00	0,00	0,00	1.914,15
2012-FUNDO MUNICIPAL DE CULTURA	25.584,00	0,00	0,00	0,00	25.584,00
2013-Sec. de Adm., Finanças e Controlado	4.754,07	0,00	0,00	0,00	4.754,07
2013-Sec. da Juventude, Turismo e Despot	13.200,00	0,00	0,00	0,00	13.200,00

RREO - ANEXO 7 (LRF, Art. 53, inciso V)

R\$ 1,00

PODER / ÓRGÃO	RESTOS A PAGAR PROCESSADOS E NÃO PROCESSADOS LIQUIDADOS EM EXERCÍCIOS ANTERIORES				
	INSCRITOS		PAGOS (c)	CANCELADOS (d)	SALDO (e) = (a+b)-(c+d)
	EN EXERCÍCIOS ANTERIORES (a)	EN 31 DE DEZ. EXERC. ANTERIOR (b)			
2013-Sec. de Infra-Estrutura e Urbanismo	0,03	0,00	0,00	0,00	0,03
2013-Fundo Municipal de Educação	14.771,26	0,00	0,00	0,00	14.771,26
2013-Fundo Municipal de Saúde	33.123,41	0,00	0,00	0,00	33.123,41
2013-Fundo Municipal de Assistência Soci	6.313,95	0,00	0,00	0,00	6.313,95
2013-Fundo Municipal de Cultura	5.430,00	0,00	0,00	0,00	5.430,00
2013-Serviço Autônomo de Água e Esgoto	68.186,30	0,00	0,00	0,00	68.186,30
2014-Gabinete do Prefeito	2.300,00	0,00	0,00	0,00	2.300,00
2014-Sec. de Adm., Finanças e Controlado	9.004,95	0,00	0,00	0,00	9.004,95
2014-Sec. de Plan. Des. Instit. e Articul	250,00	0,00	0,00	0,00	250,00
2014-Sec. de Agric. e Recursos Hídricos	5.590,35	0,00	0,00	0,00	5.590,35
2014-Sec. de Juventude, Turismo e Despor	7.050,00	0,00	0,00	0,00	7.050,00
2014-Sec. de Meio Ambiente e Desenv. Econ	250,00	0,00	0,00	0,00	250,00
2014-Sec. de Infra-Estrutura e Urbanismo	385.625,00	0,00	0,00	0,00	385.625,00
2014-Fundo Municipal de Educação	26.743,62	0,00	0,00	0,00	26.743,62
2014-Fundo Municipal de Saúde	80.891,37	0,00	0,00	0,00	80.891,37
2014-Fundo Municipal de Assistência Soci	5.596,13	0,00	0,00	0,00	5.596,13
2014-Fundo Mun. dos Dir. da Criança e Ad	200,00	0,00	0,00	0,00	200,00
2014-Fundo Municipal de Cultura	900,00	0,00	0,00	0,00	900,00
2014-Serviço Autônomo de Água e Esgoto	254.064,09	0,00	6.183,96	0,00	247.880,13
2014-Fundeb	21.266,13	0,00	0,00	0,00	21.266,13
2015-Gabinete do Prefeito	250,00	0,00	0,00	0,00	250,00
2015-Sec. de Adm., Finanças e Controlado	17.100,00	0,00	0,00	0,00	17.100,00
2015-Sec. de Plan. Des. Instit. e Articul	520,00	0,00	0,00	0,00	520,00
2015-Sec. de Agric. e Recursos Hídricos	1.170,00	0,00	0,00	0,00	1.170,00
2015-Sec. de Juventude, Turismo e Despor	8.800,00	0,00	0,00	0,00	8.800,00
2015-Sec. de Meio Ambiente e Desenv. Econ	390,00	0,00	0,00	0,00	390,00
2015-Sec. de Infra-Estrutura e Urbanismo	226.085,04	0,00	0,00	0,00	226.085,04
2015-Fundo Municipal de Educação	43.571,61	0,00	1.155,77	0,00	42.416,04
2015-Fundo Municipal de Saúde	49.160,25	0,00	0,00	0,00	49.160,25

RREO - ANEXO 7 (LRF, ART 53, INCISO V)

R\$ 1,00

PODER / ÓRGÃO	RESTOS A PAGAR PROCESSADOS E NÃO PROCESSADOS LIQUIDADOS EM EXERCÍCIOS ANTERIORES				
	INSCRITOS		PAGOS (c)	CANCELADOS (d)	SALDO (e) = (a+b)-(c+d)
	EM EXERCÍCIOS ANTERIORES (a)	EM 31 DE DEZ. EXERC. ANTERIOR (b)			
2015-Fundo Municipal de Assistência Soci	1.013,43	0,00	0,00	0,00	1.013,43
2015-Fundo Mun. dos Dir. da Criança e Ad	200,00	0,00	0,00	0,00	200,00
2015-Fundo Municipal de Cultura	1.080,00	0,00	0,00	0,00	1.080,00
2015-Serviço Autônomo de Água e Esgoto	119.829,78	0,00	0,00	0,00	119.829,78
2015-Fundeb	40.256,96	0,00	0,00	0,00	40.256,96
2016-Gabinete do Prefeito	2.061,00	0,00	0,00	0,00	2.061,00
2016-Sec. de Adm., Finanças e Controlado	23.176,90	0,00	0,00	0,00	23.176,90
2016-Sec. de Agric. e Recursos Hídricos	1.425,00	0,00	0,00	0,00	1.425,00
2016-Sec. de Infra-Estrutura e Urbanismo	10.824,44	0,00	0,00	0,00	10.824,44
2016-Fundo Municipal de Educação	48.464,90	0,00	0,00	0,00	48.464,90
2016-Fundo Municipal de Saúde	147.884,65	0,00	1.055,05	0,00	146.829,60
2016-Fundo Municipal de Assistência Soci	8.594,78	0,00	0,00	0,00	8.594,78
2016-Fundo Mun. dos Dir. da Criança e Ad	300,00	0,00	0,00	0,00	300,00
2016-Fundo Municipal de Cultura	14.850,00	0,00	0,00	0,00	14.850,00
2016-Fundo Autônomo de Água e Esgoto	408.294,23	0,00	0,00	0,00	408.294,23
2016-Fundeb	102.910,08	0,00	0,00	0,00	102.910,08
2017-Gabinete do Prefeito	0,00	37.185,07	27.642,42	0,00	9.542,65
2017-Sec. de Adm., Finanças e Controlado	0,00	207.944,22	204.176,02	0,00	3.768,20
2017-Sec. de Plan. Des. Instit. e Articul	0,00	13.588,00	13.588,00	0,00	0,00
2017-Sec. de Agric. e Recursos Hídricos	0,00	97.232,64	70.372,64	0,00	26.860,00
2017-Sec. da Juventude, Turismo e Despor	0,00	7.829,50	7.579,50	0,00	250,00
2017-Sec. de Meio Ambiente e Desenv.Econ	0,00	47.252,00	26.687,00	0,00	20.565,00
2017-Sec. de Infra-Estrutura e Urbanismo	0,00	569.136,83	487.131,36	0,00	82.005,47
2017-Fundo Municipal de Educação	0,00	262.624,74	195.069,02	0,00	67.555,72
2017-Fundo Municipal de Saúde	0,00	1.159.164,03	793.489,75	0,00	365.674,28
2017-Fundo Municipal de Assistência Soci	0,00	143.670,26	133.054,76	0,00	10.615,50
2017-Fundo Mun. dos Dir. da Criança e Ad	0,00	3.008,00	3.008,00	0,00	0,00
2017-Fundo Municipal de Cultura	0,00	70.564,80	65.191,59	0,00	5.373,21
2017-Serviço Autônomo de Água e Esgoto	0,00	231.683,58	56.863,41	0,00	174.820,17

RRED - ANEXO 7 (LRF, Art 53, inciso V)

R\$ 1,00

PODER / ÓRGÃO	RESTOS A PAGAR PROCESSADOS E NÃO PROCESSADOS LIQUIDADOS EM EXERCÍCIOS ANTERIORES				
	INSCRITOS				
	EM EXERCÍCIOS ANTERIORES (a)	EM 31 DE DEZ. EXERC. ANTERIOR (b)	PAGOS (c)	CANCELADOS (d)	SALDO (e) = (a+b)-(c+d)
2017-Fundeb	0,00	951.571,32	951.571,32	0,00	0,00
Legislativo	0,00	0,00	0,00	0,00	0,00
Judiciário	0,00	0,00	0,00	0,00	0,00
Ministério Público	0,00	0,00	0,00	0,00	0,00
RESTOS A PAGAR (INTRA-ORÇAMENTÁRIO (II))	0,00	0,00	0,00	0,00	0,00
TOTAL (III)=(I)+(II)	4.300.999,44	3.882.446,99	3.061.638,28	0,00	5.041.808,15

RREO - ANEXO 7 (LRF, Art. 53, inciso V)

R\$ 1,00

PODER / ÓRGÃO	RESTOS A PAGAR NÃO PROCESSADOS									
	INSCRITOS		LIQUIDADOS (b)	PAGOS (i)	CANCELADOS (j)	SALDO (k) = (f+g)-(i+j)	SALDO TOTAL (l) = (e)+(k)			
	EM EXERCÍCIOS ANTERIORES (f)	EM 31 DE DEZ. EXERC. ANTERIOR (g)								
RESTOS A PAGAR (EXCETO INTRA-ORÇAMENTÁRIO) (1)	271.972,12	515.420,28	313.241,28	171.116,53	0,00	616.275,87	5.658.084,02			
Executivo	271.972,12	515.420,28	313.241,28	171.116,53	0,00	616.275,87	5.658.084,02			
2011-GABINETE DO PREFEITO	0,00	0,00	0,00	0,00	0,00	0,00	15.643,61			
2011-SECRETARIA DE ADM., FINAN. E CONTRÓL	0,00	0,00	0,00	0,00	0,00	0,00	18.340,53			
2011-SEC. DE PLAN., DESEN. IMST. E ARTICU	0,00	0,00	0,00	0,00	0,00	0,00	6.322,95			
2011-FUNDO MUNICIPAL DE EDUCAÇÃO	0,00	0,00	0,00	0,00	0,08	0,00	490.407,61			
2011-FUNDO DE MAN. E DESEN. DA EDUC. BÁS. F	0,00	0,08	0,00	0,00	0,00	0,00	91.701,76			
2011-FUNDO MUNICIPAL DE SAÚDE	0,00	0,80	0,08	0,00	0,00	0,00	145.366,63			
2011-FUNDO MUNICIPAL DE ASSISTÊNCIA SOCI	0,00	0,00	0,00	0,00	0,00	0,00	14.694,12			
2011-FUNDO MUNICIPAL DE ASSISTÊNCIA SOCI	0,00	0,00	0,00	0,00	0,00	0,00	125.422,42			
2011-SEC. DA JUVENTUDE, TURISMO E DESPOR	0,00	0,00	0,00	0,00	0,00	0,00	1.040,00			
2011-SEC. DE AGRICULTURA E RECURSOS HÍDR	8,00	0,00	0,00	0,00	0,00	0,00	218.099,21			
2011-SECRETARIA DE INFRA-ESTRUTURA E URB	0,00	0,00	0,00	0,00	0,00	0,00	55.061,17			
2012-GABINETE DO PREFEITO	0,00	0,00	0,00	0,00	0,00	0,00	105.838,94			
2012-SEC. DE ADM., FINANÇAS E CONTRÓLADO	0,00	0,00	0,00	0,00	0,00	0,00	5.915,00			
2012-SEC. DE PLAN., DES. INSTIT. E ARTICUL	0,00	0,00	0,00	0,00	0,00	0,00	12.010,00			
2012-SEC. DE AGRIC. E RECURSOS HÍDRICOS	0,00	0,00	8,00	0,00	0,08	0,00	5.900,00			
2012-SEC. DA JUVENTUDE, TURISMO E DESPOR	0,00	0,00	0,08	0,00	0,00	0,00	9.579,00			
2012-SEC. DE MEIO AMBIENTE E DESENV. ECON	0,00	0,00	0,00	0,00	0,00	0,00	302.149,67			
2012-SEC. DE INFRA-ESTRUTURA E URBANISMO	0,00	0,00	0,00	0,00	0,00	0,00	206.471,29			
2012-FUNDO MUNICIPAL DE EDUCAÇÃO	0,00	0,00	0,00	0,00	0,00	0,00	171.655,61			
2012-FUNDO MUNICIPAL DE SAÚDE	0,00	0,00	8,00	0,00	0,00	0,00	29.836,65			
2012-FUNDO MUNICIPAL DE ASSISTÊNCIA SOCI	0,00	0,00	0,00	0,00	0,00	0,00	495,00			
2012-FUNDO MUN. DOS DIR. DA CRIANÇA E AD	0,00	0,80	0,00	0,08	8,00	0,00	1.914,15			
2012-SERVÍCIO AUTÔNOMO DE ÁGUA E ESGOTO	0,00	0,00	0,00	0,00	0,00	0,00	25.584,00			
2012-FUNDO MUNICIPAL DE CULTURA	0,00	0,00	0,00	0,00	0,00	0,00	4.754,07			
2013-Sec. de Adm., Finanças e Controlado	0,00	0,00	0,00	0,00	0,00	0,00	13.200,00			
2013-Sec. da Juventude, Turismo e Despor	0,00	0,00	0,00	0,00	0,00	0,00	0,00			
2013-Sec. de Infra-Estrutura e Urbanismo	0,00	0,08	0,00	0,00	0,00	0,00	0,00			

RRED - ANEXO 7 (LRF, Art 53, inciso V)

R\$ 1,00

PODER / ÓRGÃO	RESTOS A PAGAR NÃO PROCESSADOS									
	INSCRITOS		LIQUIDADOS (h)	PAGOS (i)	CANCELADOS (j)	SALDO (k) = (f+g)-(i+j)	SALDO TOTAL (l) = (e)+(k)			
	EM EXERCÍCIOS ANTERIORES (f)	EM 31 DE DEZ. EXERC. ANTERIOR (g)								
2013-Fundo Municipal de Educação	0,00	0,00	0,00	0,00	0,00	0,00	14.771,26	0,00	0,00	0,00
2013-Fundo Municipal de Saúde	0,00	0,00	0,00	0,00	0,00	0,00	33.123,41	0,00	0,00	0,00
2013-Fundo Municipal de Assistência Soci	0,00	0,00	0,00	0,00	0,00	0,00	6.313,95	0,00	0,00	0,00
2013-Fundo Municipal de Cultura	0,00	0,00	0,00	0,00	0,00	0,00	5.430,00	0,00	0,00	0,00
2013-Serviço Autonomo de Agua e Esgoto	10.828,89	0,00	0,00	0,00	0,00	10.828,89	79.015,19	0,00	0,00	0,00
2014-Gabinete do Prefeito	0,00	0,00	0,00	0,00	0,00	0,00	2.300,00	0,00	0,00	0,00
2014-Sec. de Adm., Finanças e Controlado	0,00	0,00	0,00	0,00	0,00	0,00	9.004,95	0,00	0,00	0,00
2014-Sec. de Plan. Des. Instit. e Articul	0,00	0,00	0,00	0,00	0,00	0,00	250,00	0,00	0,00	0,00
2014-Sec. de Agric. e Recursos Hidricos	0,00	0,00	0,00	0,00	0,00	0,00	5.590,35	0,00	0,00	0,00
2014-Sec. da Juventude, Turismo e Despor	0,00	0,00	0,00	0,00	0,00	0,00	7.050,00	0,00	0,00	0,00
2014-Sec. de Meio Ambiente e Desenv.Econ	0,00	0,00	0,00	0,00	0,00	0,00	250,00	0,00	0,00	0,00
2014-Sec. de Infra-Estrutura e Urbanismo	0,00	0,00	0,00	0,00	0,00	0,00	385.625,00	0,00	0,00	0,00
2014-Fundo Municipal de Educação	0,00	0,00	0,00	0,00	0,00	0,00	26.743,62	0,00	0,00	0,00
2014-Fundo Municipal de Saúde	0,00	0,00	0,00	0,00	0,00	0,00	80.891,37	0,00	0,00	0,00
2014-Fundo Municipal de Assistência Soci	0,00	0,00	0,00	0,00	0,00	0,00	5.596,13	0,00	0,00	0,00
2014-Fundo Mun. dos Dir. da Criança e Ad	0,00	0,00	0,00	0,00	0,00	0,00	200,00	0,00	0,00	0,00
2014-Fundo Municipal de Cultura	0,00	0,00	0,00	0,00	0,00	0,00	900,00	0,00	0,00	0,00
2014-Serviço Autonomo de Agua e Esgoto	53.212,15	0,00	0,00	0,00	0,00	53.212,15	301.092,28	0,00	0,00	0,00
2014-Fundeb	0,00	0,00	0,00	0,00	0,00	0,00	21.266,13	0,00	0,00	0,00
2015-Gabinete do Prefeito	0,00	0,00	0,00	0,00	0,00	0,00	250,00	0,00	0,00	0,00
2015-Sec. de Adm., Finanças e Controlado	0,00	0,00	0,00	0,00	0,00	0,00	17.100,00	0,00	0,00	0,00
2015-Sec. de Plan. Des. Instit. e Articul	0,00	0,00	0,00	0,00	0,00	0,00	520,00	0,00	0,00	0,00
2015-Sec. de Agric. e Recursos Hidricos	0,00	0,00	0,00	0,00	0,00	0,00	1.170,00	0,00	0,00	0,00
2015-Sec. da Juventude, Turismo e Despor	0,00	0,00	0,00	0,00	0,00	0,00	8.800,00	0,00	0,00	0,00
2015-Sec. de Meio Ambiente e Desenv.Econ	0,00	0,00	0,00	0,00	0,00	0,00	390,00	0,00	0,00	0,00
2015-Sec. de Infra-Estrutura e Urbanismo	0,00	0,00	0,00	0,00	0,00	0,00	226.085,04	0,00	0,00	0,00
2015-Fundo Municipal de Educação	0,00	0,00	0,00	0,00	0,00	0,00	42.416,04	0,00	0,00	0,00
2015-Fundo Municipal de Saúde	0,00	0,00	0,00	0,00	0,00	0,00	49.160,25	0,00	0,00	0,00
2015-Fundo Municipal de Assistência Soci	0,00	0,00	0,00	0,00	0,00	0,00	1.013,43	0,00	0,00	0,00
2015-Fundo Mun. dos Dir. da Criança e Ad	0,00	0,00	0,00	0,00	0,00	0,00	200,00	0,00	0,00	0,00

RREO - ANEXO 7 (LRF, Art. 53, inciso V)

R\$ 1,00

PODER / ÓRGÃO	RESTOS A PAGAR NÃO PROCESSADOS									
	INSCRITOS		LIQUIDADOS (h)	PAGOS (i)	CANCELADOS (j)	SALDO (k) = (fg) - (i+j)	SALDO TOTAL (l) = (e)+(k)			
	EM EXERCÍCIOS ANTERIORES (f)	EM 31 DE DEZ. EXERC. ANTERIOR (g)								
2015-Fundo Municipal de Cultura	0,00	0,00	0,00	0,08	0,00	0,08	1.080,00			
2015-Serviço Autônomo de Água e Esgoto	6.606,00	0,88	0,00	0,80	0,00	6.606,00	126.435,78			
2015-Fundeb	0,00	0,00	0,00	0,00	0,00	0,00	40.256,96			
2016-Gabinete do Prefeito	0,00	0,00	0,00	0,00	0,00	0,00	2.061,00			
2016-Sec. de Adm., Finanças e Controlado	0,00	0,00	0,00	0,00	0,00	0,00	23.176,90			
2016-Sec. de Agric. e Recursos Hídricos	0,00	0,00	0,00	0,00	0,00	0,00	1.425,00			
2016-Sec. de Infra-Estrutura e Urbanismo	0,00	0,00	0,00	0,00	0,00	0,00	10.824,44			
2016-Fundo Municipal de Educação	0,00	0,00	0,00	0,00	0,00	0,00	48.464,90			
2016-Fundo Municipal de Saúde	0,00	0,00	0,00	0,00	0,00	0,00	146.829,60			
2016-Fundo Municipal de Assistência Soci	0,00	0,00	0,00	0,00	0,00	0,00	8.594,78			
2016-Fundo Mun. dos Dir. da Criança e Ad	0,00	0,00	0,00	0,00	0,00	0,00	300,00			
2016-Fundo Municipal de Cultura	0,00	0,00	0,00	0,00	0,00	0,00	14.850,00			
2016-Fundo Autônomo de Água e Esgoto	0,00	0,00	0,00	0,00	0,00	0,00	408.294,23			
2016-Fundeb	201.325,08	0,00	0,00	0,00	0,00	201.325,08	304.235,16			
2017-Gabinete do Prefeito	0,00	350,00	0,00	0,00	0,00	350,00	9.892,65			
2017-Sec. de Adm., Finanças e Controlado	0,00	20.400,00	18.450,00	16.500,00	0,00	3.900,00	7.668,70			
2017-Sec. de Plan. Des. Instit. e Articul	0,00	0,00	0,00	0,00	0,00	0,00	0,00			
2017-Sec. de Agric. e Recursos Hídricos	0,00	2.100,00	2.100,00	0,00	0,00	0,00	28.960,00			
2017-Sec. de Juventude, Turismo e Despor	0,00	0,00	0,00	0,00	0,00	0,00	250,00			
2017-Sec. de Meio Ambiente e Desenv. Econ	0,00	19.750,00	14.500,00	0,00	0,00	0,00	40.315,00			
2017-Sec. de Infra-Estrutura e Urbanismo	0,00	284.556,17	248.968,48	129.443,73	0,00	155.112,44	237.117,91			
2017-Fundo Municipal de Educação	0,00	7.950,08	1.300,00	0,00	0,00	7.950,08	75.505,72			
2017-Fundo Municipal de Saúde	0,00	24.952,19	5.116,80	5.116,80	0,00	19.835,39	385.509,67			
2017-Fundo Municipal de Assistência Soci	0,00	4.250,00	1.950,00	1.300,00	0,00	2.950,00	13.565,50			
2017-Fundo Mun. dos Dir. da Criança e Ad	0,00	0,00	0,00	0,00	0,00	0,00	0,00			
2017-Fundo Municipal de Cultura	0,00	2.100,00	2.100,00	0,00	0,00	2.100,00	7.473,21			
2017-Serviço Autônomo de Água e Esgoto	0,00	43.923,32	14.856,00	14.856,00	0,00	29.067,32	203.887,49			
2017-Fundeb	0,00	105.088,60	3.900,00	3.900,00	0,00	101.188,60	101.188,60			
Legislativo	0,00	0,00	0,00	0,00	0,00	0,00	0,00			

RELATÓRIO RESUMIDO DA EXECUÇÃO ORÇAMENTÁRIA
 DEMONSTRATIVO DOS RESTOS A PAGAR
 PDR PODER E ÓRGÃO
 ORÇAMENTOS FISCAL E DA SEGURIDADE SOCIAL
 1º Bimestre de 2018 (Janeiro a Fevereiro)

RREO - ANEXO 7 (LRF, Art 53, inciso V)

R\$ 1,00

PODER / ÓRGÃO	RESTOS A PAGAR NÃO PROCESSADOS									
	INSCRITOS		LIQUIDADOS (h)	PAGOS (i)	CANCELADOS (j)	SALDO (k) = (f+g)-(i+j)	SALDO TOTAL (l) = (e)+(k)			
	EM EXERCÍCIOS ANTERIORES (f)	EM 31 DE DEZ. EXERC. ANTERIOR (g)								
Judiciário	0,00	0,00	0,00	0,00	0,00	0,00	0,00			
Ministério Público	0,00	0,00	0,00	0,00	0,00	0,00	0,00			
RESTOS A PAGAR (INTRA-ORÇAMENTÁRIO (II))	0,00	0,00	0,00	0,00	0,00	0,00	0,00			
TOTAL (III)=(I)+(II)	271.972,12	515.420,28	313.241,28	171.116,53	0,00	616.275,87	5.658.084,02			

RELATÓRIO RESUMIDO DA EXECUÇÃO ORÇAMENTÁRIA
 DEMONSTRATIVO DOS RESTOS A PAGAR
 POR PODER E ÓRGÃO
 ORÇAMENTOS FISCAL E DA SEGURIDADE SOCIAL
 1º bimestre de 2018 (Janeiro a Fevereiro)

RREO - ANEXO 7 (LRF, Art 33, inciso V)

R\$ 1,00

PODER / ÓRGÃO	RESTOS A PAGAR PROCESSADOS E NÃO PROCESSADOS LIQUIDADOS EM EXERCÍCIOS ANTERIORES				
	INSCRITOS		PAGOS (c)	CANCELADOS (d)	SALDO (e) = (a+b)-(c+d)
	EM EXERCÍCIOS ANTERIORES (a)	EM 31 DE DEZ. EXERC. ANTERIOR (b)			
RESTOS A PAGAR (INTRA-ORÇAMENTÁRIO (II))	0,00	0,00	0,00	0,00	0,00

RELATÓRIO RESUMIDO DA EXECUÇÃO ORÇAMENTÁRIA
 DEMONSTRATIVO DOS RESTOS A PAGAR
 POR PODER E ÓRGÃO
 ORÇAMENTOS FISCAL E DA SEGURIDADE SOCIAL
 1º Bimestre de 2018 (Janeiro a Fevereiro)

RREO - ANEXO 7 (LRF, Art 53, inciso V)


R\$ 1,00


PODER / ÓRGÃO	RESTOS A PAGAR NÃO PROCESSADOS							SALDO TOTAL (l) = (e)+(k)
	INSCRITOS		LIQUIDADOS (h)	PAGOS (i)	CANCELADOS (j)	SALDO (k) = (f+g)-(i+j)	SALDO TOTAL (l) = (e)+(k)	
	EM EXERCÍCIOS ANTERIORES (f)	EM 31 DE DEZ. EXERC. ANTERIOR (g)						
RESTOS A PAGAR (INTRA-ORÇAMENTÁRIO (II))	0,00	0,00	0,00	0,00	0,00	0,00	0,00	


FONTE: SISTEMA: Aspec Informática - UNIDADE RESPONSÁVEL: Prefeitura Municipal de Nova Russas - DATA DA EMISSÃO: 28/03/2018 - HORA DA EMISSÃO: 10:30:16

NOTAS: - os movimentos de 'liquidação de restos a pagar', 'anulação de liquidação de restos a pagar', 'anulação de pagamento' e 'reinscrição' não possuem colunas específicas neste modelo do STM, tendo sido alocados na coluna mais semelhante.

- Mesmo que o balanço de 2018 esteja encerrado, neste relatório não constam os restos a pagar inscritos em 2018


 RAFAEL HOLANDA PEDROSA
 PREFEITO MUNICIPAL


 ALINE MAURETRA ROSA
 CONTROLADORA GERAL


 WASHINGTON LUIS FARIAS PEDROSA
 SEC. ADM., FINANÇAS E CONTROLADORIA

62 CONTABILIDADE E SERVIÇOS S/S - EPP
 CONTAOR CRC/PJ Nº 000694/0-1

RRED - ANEXO 8 (LOB, Art.72)

R\$ 1,00

RECEITAS DO ENSINO

RECEITA RESULTANTE DE IMPOSTOS (caput do art. 212 da Constituição)	PREVISÃO INICIAL	PREVISÃO ATUALIZADA (a)	RECEITAS REALIZADAS	
			ATÉ O BIMESTRE (b)	% (c) = (b/a)x100
1 - RECEITAS DE IMPOSTOS	2.057.400,00	2.057.400,00	361.459,57	17,57
1.1 - Receita resultante do imposto sobre a propriedade predial e territorial urban	133.400,00	133.400,00	42.357,50	31,75
1.1.1 - IPTU	133.400,00	133.400,00	322,78	0,39
1.1.2 - Multas, Juros de Mora, Dívidas Ativa e Outros Encargos do IPTU	0,00	0,00	41.834,72	0,00
1.2 - Receita resultante do imposto sobre transmissão "inter vivos" - ITBI	130.000,00	130.000,00	24.625,00	18,94
1.2.1 - ITBI	130.000,00	130.000,00	24.625,00	18,94
1.2.2 - Multas, Juros de Mora, Dívidas Ativa e Outros Encargos do ITBI	0,00	0,00	0,00	0,00
1.3 - Receita resultante do imposto sobre serviços de qualquer natureza - ISS	974.000,00	974.000,00	155.670,15	15,98
1.3.1 - ISS	974.000,00	974.000,00	155.670,15	15,98
1.3.2 - Multa, juros de mora, atualização monetária e outros encargos da dívida ativa do ISS	0,00	0,00	0,00	0,00
1.4 - Receita resultante do imposto de renda retido na fonte - IRRF	820.000,00	820.000,00	138.806,92	16,93
1.5 - Receita resultante do imposto territorial rural - ITR	0,00	0,00	0,00	0,00
1.5.1 - ITR	0,00	0,00	0,00	0,00
1.5.2 - Multa, juros de mora, atualização monetária e outros encargos da dívida ativa do ITR	0,00	0,00	0,00	0,00
2 - RECEITA DE TRANSFERÊNCIAS CONSTITUCIONAIS E LEGAIS	46.426.800,00	46.426.800,00	9.235.663,44	19,89
2.1 - Cota parte do FPM	22.600.000,00	22.600.000,00	4.446.680,22	19,68
2.1.1 - Parcela referente à CF, art. 159, I, alínea b	21.000.000,00	21.000.000,00	4.446.680,22	21,17
2.2 - Cota parte do ICMS	0,00	0,00	0,00	0,00
2.3 - ICMS - desoneração - L.C. 87/1996	22.605.900,00	22.605.900,00	4.446.821,48	19,67
2.4 - Cota parte IPI - Exportação	15.000,00	15.000,00	3.504,80	23,37
2.5 - Cota parte ITR	5.900,00	5.900,00	141,26	2,39
2.6 - Cota parte IPVA	1.200.000,00	1.200.000,00	338.515,68	28,21
2.7 - Cota parte IOF-ouro	0,00	0,00	0,00	0,00
3 - TOTAL DA RECEITA DE IMPOSTOS (1 + 2)	48.484.200,00	48.484.200,00	9.597.123,01	19,79

	PREVISÃO	PREVISÃO	RECEITAS REALIZADAS

RECEITAS ADICIONAIS PARA FINANCIAMENTO DO ENSINO		INICIAL	ATUALIZADA (a)	ATÉ O BIMESTRE (b)	% (c) = (b/a)x100
4 - RECEITAS DE APLICAÇÃO FINANCEIRA DE OUTROS RECURSOS DE IMPÓSTOS VINCULADOS AO ENSINO		0,00	0,00	0,00	0,00
5 - RECEITAS DE TRANSFERÊNCIAS DO FNDE		3.577.700,00	3.577.700,00	653.182,61	18,26
5.1 - Transferências do salário-educação		819.100,00	819.100,00	209.476,62	25,57
5.2 - Transferências diretas - PDE		73.000,00	73.000,00	0,00	0,00
5.3 - Transferências diretas - PNAE		480.000,00	480.000,00	0,00	0,00
5.4 - Transferências diretas - PNATE		200.000,00	200.000,00	116.480,07	58,24
5.5 - Outras transferências do FNDE		1.967.100,00	1.967.100,00	325.956,69	16,57
5.6 - Aplicação financeira dos recursos do FNDE		38.500,00	38.500,00	1.269,23	3,30
6 - RECEITAS DE TRANSFERÊNCIAS DE CONVÊNIOS		400.000,00	400.000,00	0,00	0,00
6.1 - Transferências de convênios		400.000,00	400.000,00	0,00	0,00
6.2 - Aplicação financeira dos recursos de convênios		0,00	0,00	0,00	0,00
7 - RECEITA DE OPERAÇÕES DE CRÉDITO		0,00	0,00	0,00	0,00
8 - OUTRAS RECEITAS PARA FINANCIAMENTO DO ENSINO		0,00	0,00	0,00	0,00
9 - TOTAL DAS RECEITAS ADICIONAIS PARA FINANCIAMENTO DO ENSINO (4+5+6+7+8)		3.977.700,00	3.977.700,00	653.182,61	16,42
FUNDEB					
RECEITAS DO FUNDEB		PREVISÃO INICIAL	PREVISÃO ATUALIZADA (a)	RECEITAS REALIZADAS ATÉ O BIMESTRE (b)	% (c) = (b/a)x100
10 - RECEITAS DESTINADAS AO FUNDEB		1.387.260,00	1.387.260,00	255.826,64	18,44
10.1 - Cota-parte FPM destinado ao Fundeb (20% de 2.1.1)		0,00	0,00	0,00	0,00
10.2 - Cota-parte ICMS destinado ao Fundeb (20% de 2.2)		1.140.000,00	1.140.000,00	180.681,21	15,85
10.3 - Cota-parte ICMS-desonerado destinado ao Fundeb (20% de 2.3)		3.080,00	3.080,00	456,10	14,81
10.4 - Cota-parte IPI destinado ao Fundeb (20% de 2.4)		3.000,00	3.000,00	0,00	0,00
10.5 - Cota-parte ITR destinado ao Fundeb (20% de ((1.5 - 1.5.5) + 2.5))		1.180,00	1.180,00	38,99	3,30
10.6 - Cota-parte IPVA destinado ao Fundeb (20% de 2.6)		240.000,00	240.000,00	74.650,34	31,10
11 - RECEITAS RECEBIDAS DO FUNDEB		16.900.000,00	16.900.000,00	3.566.180,38	21,10
11.1 - Transferência de recursos do Fundeb		12.700.000,00	12.700.000,00	2.686.942,86	21,16
11.2 - Complementação da União ao Fundeb		4.200.000,00	4.200.000,00	878.108,76	20,91
11.3 - Receita de aplicação financeira dos recursos do Fundeb		0,00	0,00	1.128,76	0,00

RELATÓRIO RESUMIDO DA EXECUÇÃO ORÇAMENTÁRIA
 DEMONSTR. DAS RECEITAS E DESPESAS
 COM MANUTENÇÃO E DESENV. DO ENSINO - MDE
 ORÇAMENTOS FISCAL E DA SEGURIDADE SOCIAL
 1º bimestre de 2018 (Janeiro a Fevereiro)

12 - RESULTADO LÍQUIDO DAS TRANSFERÊNCIAS DO FUNDEB (11.1 - 10) | 11.312.740,00 | 11.312.740,00 | 2.431.116,22 | 21,49

[SE RESULTADO LÍQUIDO DA TRANSFERÊNCIA (12)>0] = ACRÉSCIMO RESULTANTE DAS TRANSFERÊNCIAS DO FUNDEB
 [SE RESULTADO LÍQUIDO DA TRANSFERÊNCIA (12)<0] = DECRÉSCIMO RESULTANTE DAS TRANSFERÊNCIAS DO FUNDEB

DESPESAS DO FUNDEB	DOTAÇÃO INICIAL	DOTAÇÃO ATUALIZADA (d)	DESPESAS EMPENHADAS		DESPESAS LIQUIDADAS	
			ATÉ O BIMESTRE (e)	% (f)=(e/d)x100	ATÉ O BIMESTRE (g)	% (h)=(g/d)x100
13-PAGAMENTO DOS PROFISSIONAIS DO MAGISTÉRIO	11.362.368,00	17.421.874,40	14.550.000,00	83,52	2.322.315,69	13,33
13.1 - Com educação infantil	1.083.600,00	1.849.087,74	1.150.000,00	62,19	172.627,40	9,34
13.2 - Com ensino fundamental	10.278.768,00	15.572.786,66	13.400.000,00	86,05	2.149.688,29	13,80
14-OUTRAS DESPESAS	7.574.912,00	286.705,60	927.918,59	323,65	38.450,66	13,41
14.1 - Com educação infantil	722.400,00	25.212,26	367.711,17	1.458,46	2.353,77	9,34
14.2 - Com ensino fundamental	6.852.512,00	261.493,34	560.207,42	214,73	36.096,89	13,80
15 - Total das despesas do Fundeb	18.937.280,00	17.708.580,00	15.477.918,59	87,40	2.360.766,35	13,33
DEDUÇÕES PARA FINS DO LIMITE DO FUNDEB				VALDR		
16- Restos a pagar inscritos no exercício sem disponibilidade financeira de recursos do Fundeb					0,00	
16.1 - FUNDEB 60%					0,00	
16.2 - FUNDEB 40%					0,00	
17- Despesas custeadas com o 'superavit' financeiro do exercício ante					0,00	
17.1 - FUNDEB 60%					0,00	
17.2 - FUNDEB 40%					0,00	
18- Total das deduções consideradas para fins de limite do Fundeb (16+17)					0,00	
INDICADORES DO FUNDEB				VALDR		
19- Total das despesas do FUNDEB para fins de limites (15-18)					2.360.766,35	

19.1 - Mínimo de 60% do FUNDEB na remuneração do Magistério (13-(16.1+17.1))/((11)x100)%	0,01
19.2 - Máximo de 40% de despesa com MDE, que não remuneração do magistério (14-(16.2+17.2))/((11)x100)%	0,00
19.3 - Máximo de 5% não aplicado no exercício (100-(19.1+19.2))%	99,99

CONTROLE DA UTILIZAÇÃO DE RECURSOS NO EXERCÍCIO SUBSEQUENTE

	VALDR
20-Recursos recebidos do fundeb em 2017 que não foram utilizados	0,00
21-Despesas custeadas com o saldo do item 20 até o 1º trimestre de 2018	0,00

MANUTENÇÃO E DESENVOLVIMENTO DO ENSINO - DESPESAS CUSTEADAS COM A RECEITA RESULTANTE DE IMPOSTOS E RECURSOS DO FUNDEB

DESPESAS COM AÇÕES TÍPICAS DE MDE	DOTAÇÃO INICIAL	DOTAÇÃO ATUALIZADA (d)	DESPESAS EMPENHADAS		DESPESAS LIQUIDADAS	
			ATÉ O BIMESTRE (e)	% (f)=(e/d)x100	ATÉ O BIMESTRE (g)	% (h)=(g/d)x100
22-Educação infantil	1.806.000,00	1.874.300,00	1.517.711,17	80,97	174.981,17	9,34
22.1 - Creche	0,00	0,00	0,00	0,00	0,00	0,00
22.1.1 - Despesas custeadas com recursos do FUNDEB	0,00	0,00	0,00	0,00	0,00	0,00
22.1.2 - Despesas custeadas com outros recursos de impostos	0,00	0,00	0,00	0,00	0,00	0,00
22.2 - Pré-escola	1.806.000,00	1.874.300,00	1.517.711,17	80,97	174.981,17	9,34
22.2.1 - Despesas custeadas com recursos do FUNDEB	1.806.000,00	1.874.300,00	1.517.711,17	80,97	174.981,17	9,34
22.2.2 - Despesas custeadas com outros recursos de impostos	0,00	0,00	0,00	0,00	0,00	0,00
23-Ensino fundamental	17.365.280,00	15.936.280,00	13.960.207,42	87,60	2.185.785,18	13,72
23.1 - Despesas custeadas com recursos do Fundeb	17.131.280,00	15.834.280,00	13.960.207,42	88,16	2.185.785,18	13,80
23.2 - Despesas custeadas com outros recursos de impostos	234.000,00	102.000,00	0,00	0,00	0,00	0,00
24-Ensino médio	0,00	0,00	0,00	0,00	0,00	0,00
25-Ensino superior	40.000,00	40.000,00	0,00	0,00	0,00	0,00
26-Ensino profissional não integrado ao ensino regular	40.000,00	40.000,00	0,00	0,00	0,00	0,00
27-Outras	0,00	0,00	0,00	0,00	0,00	0,00
28 - Total de despesas com ações típicas de MDE (22+23+24+25+26+27)	19.251.280,00	17.890.580,00	15.477.918,59	86,51	2.360.766,35	13,20

DEDUÇÕES CONSIDERADAS PARA FINS DO LIMITE CONSTITUCIONAL

VALDR

29-Resultado líquido das transferências do Fundeb = (12)	2.431.116,22	
30-despesas custeadas com a complementação do Fundeb no exercício	878.108,76	
31-Receita de aplicação financeira dos recursos do Fundeb até o bimestre = (49)	1.128,76	
32-despesas custeadas com superavit financeiro do exercício anterior do Fundeb	0,00	
33-despesas custeadas com o 'superavit' financeiro do exercício anterior, de outros recursos de impostos	285.246,93	
34-restos a pagar inscritos no exercício sem disponibilidade financeira, de recursos de impostos vinculados ao ensino	0,00	
35-cancelamento no exercício de restos a pagar inscritos com dispon. de recursos de impostos vinculados ao ensino = (45j)	0,00	
36-Total das deduções para fins do limite constitucional(29+30+31+32+33+34+35)	3.595.600,67	
37-Total das despesas para fins de limite ((22 + 23) - 36)	-1.234.834,32	
38-Percentual de aplicação em MDE sobre a receita líquida de impostos ((37)/(3) x 100)% - Limite constitucional 25%	0,00	

OUTRAS INFORMAÇÕES PARA CONTROLE

OUTRAS DESPESAS CUSTEADAS COM RECEITAS ADICIONAIS PARA FINANCIAMENTO DO ENSINO	DOTAÇÃO INICIAL	DOTAÇÃO ATUALIZADA (d)	DESPESAS EMPENHADAS		DESPESAS LIQUIDADAS	
			ATÉ O BIMESTRE (e)	(f)=(e/d)x100	ATÉ O BIMESTRE (g)	(h)=(g/d)x100
39 - Despesas custeadas com a aplicação financeira de outros recursos de impostos vinculados ao ensino	0,00	0,00	0,00	0,00	0,00	0,00
40 - Despesas custeadas com a contribuição social do salário-educação	819.100,00	819.100,00	209.476,62	100,00	209.476,62	100,00
41 - Despesas custeadas com operações de crédito	0,00	0,00	0,00	0,00	0,00	0,00
42 - Despesas custeadas com outras receitas para financiamento do en	3.158.600,00	3.158.600,00	63.200,93	100,00	63.200,93	100,00
43 - Total das outras despesas custeadas com receitas adicionais para financiamento do ensino (39+40+41+42)	3.977.700,00	3.977.700,00	272.677,55	100,00	272.677,55	100,00
44 - Total geral das despesas com educação (44)=(28+43)	21.870.445,00	20.575.445,00	17.126.946,07	83,24	2.633.443,90	12,80

RESTOS A PAGAR INSCRITOS COM DISPONIBILIDADE FINANCEIRA DE RECURSOS DE IMPÓSTOS VINCULADOS AD ENSINO	SALDO ATÉ O BIMESTRE	CANCELADO EM 2018 (j)	CONTROLE DA DISPONIBILIDADE FINANCEIRA	
			FUNDEB	SALÁRIO EDUCAÇÃO
45 - Restos a pagar de despesas com MDE	277.712,99	0,00		
45.1 - Executadas com recursos de impostos vinculados ao ensino	209.540,00	0,00		
45.2 - Executadas com recursos do FUNDEB	68.172,99	0,00		
46-DISPONIBILIDADE FINANCEIRA EM 31 DE DEZEMBRO DE 2017			68.172,99	0,00
47-(+) INGRESSO DE RECURSOS ATÉ O BIMESTRE			3.565.051,62	209.476,62
48-(-) PAGAMENTOS EFETUADOS ATÉ O BIMESTRE			0,00	0,00
48.1-(-) Orçamento do exercício			2.910.470,62	209.476,62
48.2-(-) Restos a pagar			0,00	0,00
49-(+) RECEITA DE APLICAÇÃO FINANCEIRA DOS RECURSOS ATÉ O BIMESTRE			1.128,76	0,00
50-(-) DISPONIBILIDADE FINANCEIRA ATÉ O BIMESTRE			723.882,75	0,00
51-(+) Ajustes			0,00	0,00
51.1 - Retenções			0,00	0,00
51.2 - Conciliação bancária			0,00	0,00
52-(-) SALDO FINANCEIRO CONCILIADO			0,00	0,00

FNTE: SISTEMA: Aspec Informática - UNIDADE RESPONSÁVEL: Prefeitura Municipal de Nova Russas - DATA DA EMISSÃO: 28/03/2018 - HORA DA EMISSÃO: 10:41:01

Notas: Limites mínimos anuais a serem cumpridos no encerramento do exercício

Art. 21, Inciso 2º, Lei 11.494/2007: Até 5% dos recursos recebidos à conta dos fundos, inclusive relativos à complementação da União recebidos nos termos do Inciso 1º do art. 6º desta Lei, poderão ser utilizados no 1º trimestre do exercício imediatamente subsequente, mediante abertura de crédito adicional.

Caput do Artigo 212 da CF/1988.

Os valores referentes à parcela dos restos a pagar inscritos em disponibilidade financeira vinculada à educação deverão ser informadas somente no RREO do último bimestre do exercício.

Limites mínimos anuais a serem cumpridos no encerramento do exercício, no âmbito atuação prioritária, conforme LDB, art. 11, V.


Nos cinco primeiros bimestres do exercício o acompanhamento poderá ser feito com base na despesa empenhada ou na despesa liquidada. No último bimestre do exercício, o valor deverá corresponder ao total da despesa empenhada.

Essa coluna poderá ser apresentada somente no último bimestre.

RELATÓRIO RESUMIDO DA EXECUÇÃO ORÇAMENTÁRIA
DEMONSTR. DAS RECEITAS E DESPESAS
COM MANUTENÇÃO E DESENV. DO ENSINO - MDE
ORÇAMENTOS FISCAL E DA SEGURIDADE SOCIAL
1º bimestre de 2018 (Janeiro a Fevereiro)



RAFAEL HOLANDA PEDROSA
PREFEITO MUNICIPAL



62 CONFIABILIDADE E SERVIÇOS S/S - EPP
CONTADOR CRC/PJ Nº 000694/0-1

WASHINGTON LUIS FARIAS PEDROSA
SEC. ADM., FINANÇAS E CONTROLADORIA



ALINE MADUREIRA ROSA
CONTROLADORA GERAL

RREO - ANEXO 12 (LC 141/2012, art.35)

R\$ 1,00

RECEITAS PARA APLICAÇÃO EM AÇÕES E SERVIÇOS PÚBLICOS DE SAÚDE	PREVISÃO INICIAL	PREVISÃO ATUALIZADA (a)	RECEITAS REALIZADAS	
			ATÉ O BIMESTRE (b)	% (b/a)x100
RECEITAS DE IMPOSTOS LÍQUIDA (I)	2.057.400,00	2.057.400,00	361.459,57	17,57
Imposto Predial e Territorial Urbano - IPTU	133.400,00	133.400,00	522,78	0,39
Imposto Sobre Transmissão de Bens Intervivos - ITBI	130.000,00	130.000,00	24.625,00	18,94
Imposto Sobre Serviços de Qualquer Natureza - ISS	974.000,00	974.000,00	155.670,15	15,98
Imposto de Renda Retido na Fonte - IRRF	820.000,00	820.000,00	138.806,92	16,93
Imposto Territorial Rural - ITR	0,00	0,00	0,00	0,00
Multas, Juros de Mora e Outros Encargos de Impostos	0,00	0,00	618,12	0,00
Dívida Ativa de Impostos	0,00	0,00	39.940,30	0,00
Multas, Juros de Mora e Outros Encargos da Dívida Ativa	0,00	0,00	1.276,30	0,00
RECEITAS DE TRANSFERÊNCIAS CONSTITUCIONAIS E LEGAIS (II)	29.621.300,00	29.621.300,00	5.725.759,89	19,33
- Cota Parte FPM	22.600.000,00	22.600.000,00	4.446.680,22	19,68
Cota Parte ITR	5.900,00	5.900,00	141,76	2,39
Cota Parte IPVA	1.200.000,00	1.200.000,00	338.515,68	28,21
Cota Parte ICMS	5.700.000,00	5.700.000,00	938.142,23	16,46
Cota Parte IPI - Exportação	0,00	0,00	0,00	0,00
Compensações Financeiras Provenientes de Impostos e Transferências Constitucionais	115.400,00	115.400,00	2.280,50	1,98
Desoneração ICMS LC 87/97	15.400,00	15.400,00	2.280,50	14,81
Outras	100.000,00	100.000,00	0,00	0,00
TOTAL DE RECEITAS PARA APLICAÇÃO EM AÇÕES E SERVIÇOS PÚBLICOS DE SAÚDE (III) = I+II	31.678.700,00	31.678.700,00	6.087.219,46	19,22

RECEITAS ADICIONAIS PARA FINANCIAMENTO DA SAÚDE	PREVISÃO INICIAL	PREVISÃO ATUALIZADA (c)	RECEITAS REALIZADAS	
			ATÉ O BIMESTRE (d)	% (d/c)x100
TRANSFERÊNCIAS DE RECURSOS DO SISTEMA ÚNICO DE SAÚDE - SUS	5.868.100,00	5.868.100,00	903.246,75	15,39
Provenientes da União	5.703.100,00	5.703.100,00	898.819,74	15,76
Provenientes do Estado	125.000,00	125.000,00	0,00	0,00
Provenientes de Outros Municípios	0,00	0,00	0,00	0,00
Outras Receitas do SUS	40.000,00	40.000,00	4.427,01	11,07
TRANSFERÊNCIAS VOLUNTÁRIAS	200.000,00	200.000,00	0,00	0,00

DESPESAS CUSTEADAS COM RECURSOS VINCULADOS A PARCELA DO PERCENTUAL MÍNIMO QUE NÃO FOI APLICADA EM AÇÕES E SERVIÇOS DE EXERCÍCIOS ANTERIORES	0,00	0,00	0,00	0,00	0,00	0,00
TOTAL DAS DESPESAS COM NÃO COMPUTADAS (V)	5.904.600,00	5.875.296,22	910.442,97	15,50	910.442,97	15,50
TOTAL DAS DESPESAS COM AÇÕES E SERVIÇOS PÚBLICOS DE SAÚDE (VI)=(IV-V)	7.677.555,00	10.720.658,78	11.915.629,39	111,15	1.127.123,43	10,51

PERCENTUAL DE APLICAÇÃO EM AÇÕES E SERVIÇOS PÚBLICOS DE SAÚDE SOBRE A RECEITAS DE IMPOSTOS LÍQ. E TRANSF. CONSTITUC. E LEGAIS - $(VII \times 100) / (VI \times 100)$ - LIMITE CONSTITUCIONAL 15%
 VALOR REFERENTE A DIFERENÇA ENTRE O VALOR EXECUTADO E O LIMITE MÍNIMO CONSTITUCIONAL $(VI \times 100) - (VII \times 100)$

18,52
 714.040,51

EXECUÇÃO DE RESTOS A PAGAR NÃO PROCESSADOS COM DISPONIBILIDADE DE CAIXA	INSCRITOS	CANCELADOS/ PRESCRITOS	PAGOS	A PAGAR	PARCELA CONSIDERADA NO LIMITE
Inscritos em 2017	0,00	0,00	0,00	0,00	0,00
Inscritos em 2016	0,00	0,00	0,00	0,00	0,00
Inscritos em 2015	0,00	0,00	0,00	0,00	0,00
Inscritos em 2014	0,00	0,00	0,00	0,00	0,00
Inscritos em exercícios anteriores a 2014	0,00	0,00	0,00	0,00	0,00
TOTAL (VIII)	0,00	0,00	0,00	0,00	0,00

CONTROLE DE RESTOS A PAGAR CANCELADOS OU PRESCRITOS PARA FINS DE APLICAÇÃO DA DISPONIBILIDADE DE CAIXA CONFORME ART 24, PAR 1º, 2º	RESTOS A PAGAR CANCELADOS OU PRESCRITOS		
	SALDO INICIAL	DESPESAS CUSTEADAS NO EXERC. DE REFERENCIA	SALDO FINAL (NÃO APLICADO)
Restos a pagar cancelados ou prescritos em 2018	0,00	0,00	0,00
Restos a pagar cancelados ou prescritos em 2017	0,00	0,00	0,00
Restos a pagar cancelados ou prescritos em 2016	0,00	0,00	0,00
Restos a pagar cancelados ou prescritos em 2015	0,00	0,00	0,00
Restos a pagar cancelados ou prescritos em exercícios anteriores a 2014	0,00	0,00	0,00
Total	0,00	0,00	0,00

CONTROLE DO VALOR REFERENTE AO PERCENTUAL MÍNIMO NÃO CUMPRIDO EM EXERCÍCIOS ANTERIORES PARA FINS DE APLICAÇÃO DOS RECURSOS VINCULADOS CONFORME ARTS 25 E 26	LIMITE NÃO CUMPRIDO		SALDO INICIAL	DESPESAS CUSTEADAS NO EXERC. DE REFERENCIA	SALDO FINAL (MÁD APLICAD)
	DESPESAS CUSTEADAS NO EXERC. DE REFERENCIA	SALDO FINAL (MÁD APLICAD)			
Restos a pagar cancelados ou prescritos em 2018	0,00	0,00	0,00	0,00	0,00
Restos a pagar cancelados ou prescritos em 2017	0,00	0,00	0,00	0,00	0,00
Restos a pagar cancelados ou prescritos em 2016	0,00	0,00	0,00	0,00	0,00
Restos a pagar cancelados ou prescritos em 2015	0,00	0,00	0,00	0,00	0,00
Restos a pagar cancelados ou prescritos em exercícios anteriores a 2014	0,00	0,00	0,00	0,00	0,00
Total	0,00	0,00	0,00	0,00	0,00

DESPESAS COM SAÚDE (por subfunção)	DOTAÇÃO INICIAL	DOTAÇÃO ATUALIZADA	DESPESAS EMPENHADAS		DESPESAS LIQUIDADAS	
			ATÉ O BIMESTRE (1)	(1/total)x100	ATÉ O BIMESTRE (m)	(m/total)x100
Atenção básica	4.401.800,00	4.777.600,00	2.880.318,82	22,46	747.115,21	36,67
Assistência hospitalar e ambulatorial	5.744.300,00	8.659.300,00	7.083.867,12	55,23	691.196,88	33,92
Suporte profilático e terapêutico	0,00	0,00	0,00	0,00	0,00	0,00
Vigilância sanitária	572.000,00	565.000,00	351.371,20	2,74	74.600,49	3,66
Vigilância epidemiológica	0,00	0,00	0,00	0,00	0,00	0,00
Alimentação e nutrição	0,00	0,00	0,00	0,00	0,00	0,00
Outras subfunções	2.864.055,00	2.644.055,00	2.510.515,22	19,57	524.633,82	25,75
TOTAL DE DESPESAS	13.582.155,00	16.595.955,00	12.826.072,36	100,00	2.037.566,40	100,00

FONTE: SISTEMA: Aspec Informática - UNIDADE RESPONSÁVEL: Prefeitura Municipal de Nova Russas - DATA DA EMISSÃO: 28/03/2018 - HORA DA EMISSÃO: 10:42:46

RELATÓRIO RESUMIDO DA EXECUÇÃO ORÇAMENTÁRIA
DEMONSTRATIVO DAS RECEITAS DE IMPOSTOS E
DAS DESPESAS PROPRIAS COM SAÚDE
ORÇAMENTOS FISCAL E DA SEGURIDADE SOCIAL
1º bimestre de 2018 (Janeiro a Fevereiro)



RAFAEL HOLANDA PEDROSA
PREFEITO MUNICIPAL



WASHINGTON LUIS FARIAS PEDROSA
SEC. ADM., FINANÇAS E CONTROLADORIA



G2 CONTABILIDADE E SERVIÇOS S/S - EPP
CONTADOR CRC/PJ Nº 000694/0-1



ALINE MADUREIRA ROSA
CONTROLADORA GERAL





RREO - Anexo 13 (Lei no. 11.079 de 30.12.2004, arts 22,25 e 28)

R\$ 1,00

IMPACTOS DAS CONTRATAÇÕES DE PPP	SALDO TOTAL EM		REGISTROS EFETUADOS EM 2018											
	31 DE DEZEMBRO DO		No bimestre		Até o bimestre									
TOTAL DE ATIVOS														
Ativos constituídos pela SPE														
TOTAL DE PASSIVOS														
Obrigações decorrentes de ativos constituídos pela SPE														
Provisões de PPP														
Outros passivos														
ATOS POTENCIAIS PASSIVOS														
Obrigações contratuais														
Riscos não provisionados														
Garantias concedidas														
Doutros Passivos Contingentes														
DESPESAS DE PPP	EXERCÍCIO ANTERIOR	EXERCÍCIO CORRENTE (2018)	<2019>	<2020>	<2021>	<2022>	<2023>	<2024>	<2025>	<2026>	<2027>			
Do ente federado, exceto (A) - (I)														
Das estatais não-dependentes (A)														
TOTAL DAS DESPESAS														
PPP A CONTRATAR (II)														
RECEITA CORRENTE LÍQUIDA (RCL) (III)	56.375.398,10	57.933.693,57												
TOTAL DAS DESPESAS CONSIDERADAS PARA O LIMITE (IV=I+II)														
TOTAL DAS DESPESAS/RCL(%) (V=IV/III)	0,00	0,00												

Nota:

FONTE: SISTEMA: Aspec Informática - Unidade Responsável: Prefeitura Municipal de Nova Russas - DATA DA EMISSÃO: 28/03/2018 - HORA DA EMISSÃO: 10:43:12

 RAFAEL HOLANDA PEDROSA PREFEITO MUNICIPAL	 WASHINGTON LUIS FARIAS PEDROSA SEC. ADM., FINANÇAS E CONTROLADORIA
 G2 CONTABILIDADE E SERVIÇOS S/S - EPP CONTADOR CRC/PT Nº 000694/0-1	 ALINE MADUREIRA RDSA CONTROLADORA GERAL

RF, Art 48, Anexo XIV

R\$ 1,00

BALANÇO ORÇAMENTÁRIO		Até o Bimestre
RECEITAS		
Previsão Inicial da Receita		59.300.000,00
Previsão Atualizada da Receita		59.300.000,00
Receitas Realizadas		10.778.552,75
Deficit Orçamentário		0,00
Saldos de Exercícios Anteriores (Utilizados para créditos Adicionais)		0,00
DESPESAS		
Dotação inicial		59.300.000,00
Créditos Adicionais		1.000,00
Odotação Atualizada		59.301.000,00
Despesas Empenhadas		42.887.244,86
Despesas Liquidadas		7.766.512,14
Despesas Pagas		6.392.866,60
Superavit Orçamentário		3.012.040,61
DESPESAS POR FUNÇÃO/SUBFUNÇÃO		
		Até o Bimestre
Despesas Empenhadas		42.887.244,86
Despesas Liquidadas		7.766.512,14
RECEITA CORRENTE LÍQUIDA - RCL		
		Até o Bimestre
Receita Corrente Líquida		57.933.693,57
RECEITAS E DESPESAS DOS REGIMES DE PREVIDÊNCIA		
		Até o Bimestre
Regime Geral de Previdência Social		
Receitas Previdenciárias Realizadas (I)		
Despesas Previdenciárias Liquidadas (II)		
Resultado Previdenciárias (III) = (I - II)		
Regime Próprio de Previdência dos Servidores		
Receitas Previdenciárias Realizadas (IV)		0,00
Despesas Previdenciárias Liquidadas (V)		0,00
Resultado Previdenciário (VI) = (IV - V)		0,00

RESULTADOS NOMINAL E PRIMÁRIO			
	Meta fixada no AMF da LDO (a)	Resultado apurado até o bimestre (b)	% em relação à meta (b/a)
Resultado Nominal	0,00	2.502.910,14	0,00 %
Resultado Primário	0,00	2.491.077,30	0,00 %

RESTOS A PAGAR POR PODER E MINISTÉRIO PÚBLICO				
	Inscrição	CANCELAMENTO ATÉ O BIMESTRE	PAGAMENTO ATÉ O BIMESTRE	Saldo a Pagar
RESTOS A PAGAR PROCESSADOS	8.103.446,43	0,00	3.061.638,28	5.183.932,90
Poder Executivo	0,00	0,00	0,00	0,00
Poder Legislativo	0,00	0,00	0,00	0,00
Poder Judiciário	0,00	0,00	0,00	0,00
Ministério Público	0,00	0,00	0,00	0,00
RESTOS A PAGAR NÃO PROCESSADOS	787.392,40	0,00	171.116,53	474.151,12
Poder Executivo	0,00	0,00	0,00	0,00
Poder Legislativo	0,00	0,00	0,00	0,00
Poder Judiciário	0,00	0,00	0,00	0,00
Ministério Público	0,00	0,00	0,00	0,00
TOTAL	8.890.838,83	0,00	3.232.754,81	5.658.084,02

DESPESAS COM AÇÕES TÍPICAS DE MANUTENÇÃO E DESENVOLVIMENTO DO ENSINO	Valor Apurado Até o Bimestre	Limites Constitucionais Anuais	
		% Mínimo a Aplicar no Exercício	% Aplicado Até o Bimestre
Mínimo Anual de <18%/25%> das receitas de impostos na manutenção e desenvolvimento do ensino	-1.234.834,32	25%	0,00
Mínimo Anual de 60% do FUNDEB na remuneração do Magistério com Ensino Fundamental e Médio	2.149.688,29	60%	60,28
Mínimo Anual de 60% do FUNDEB na remuneração do Magistério com Educ. Infantil e Ensino Fundamental	172.627,40	60%	4,84
Complementação da União ao FUNDEB	878.108,76	R\$4.500.000,00	19,51

PROJEÇÃO ATUARIAL DOS REGIMES DE PREVIDÊNCIA	EXERCÍCIO	100.º EXERCÍCIO			200.º EXERCÍCIO			350.º EXERCÍCIO		
Regime Geral de Previdência Social										
Receitas Previdenciárias (I)										
Despesas Previdenciárias (II)										
Resultado Previdenciário (I - II)										
Regime Próprio de Previdência Social dos Servidores Públicos										
Receitas Previdenciárias (IV)		0,00			0,00			0,00		
Despesas Previdenciárias (V)		0,00			0,00			0,00		
Resultado Previdenciário (IV - V)		0,00			0,00			0,00		

DESPESAS COM AÇÕES E SERVIÇOS PÚBLICOS DE SAÚDE	Valor Apurado Até o Bimestre	Limites Constitucionais Anuais	
		% Mínimo a Aplicar no Exercício	% Aplicado Até o Bimestre
Despesas com Ações e Serviço Público de Saúde executadas com recursos de impostos	1.127.123,43	15,00 %	18,52 %


DESPESAS DE CARÁTER CONTINUADO DERIVADAS DE PPP	Valor Apurado no Exercício Corrente
Despesas de Caráter Continuo Derivadas de PPP	
Total das Despesas / RCL (%)	%

FONTE: SISTEMA: Aspec Informática - UNIDADE RESPONSÁVEL: Prefeitura Municipal de Nova Russas - DATA DA EMISSÃO: 28/03/2018 - HORA DA EMISSÃO: 16:57:23

RELATÓRIO RESUMIDO DA EXECUÇÃO ORÇAMENTÁRIA
DEMONSTRATIVO SIMPLIFICADO DO REL. RESUMIDO DA EXECUÇÃO ORÇAMENTÁRIA
ORÇAMENTOS FISCAL E DA SEGURIDADE SOCIAL
1º bimestre de 2018 (Janeiro a Fevereiro)




RAFAEL HOLANDA PEDROSA
PREFEITO MUNICIPAL



WASHINGTON LUIS FARIAS PEDROSA
SEC. ADM., FINANÇAS E CONTROLADORIA



62 CONTABILIDADE E SERVIÇOS S/S - EPP
CONTRADOR CRC/PI Nº 000694/0-1



ALINE MADUREIRA ROSA
CONTROLADORA GERAL