

RREO - ANEXO 6 (LRF, Art 53, inciso III)

R\$ 1,00

ACIMA DA LINHA

RECEITAS PRIMÁRIAS	PREVISÃO ATUALIZADA	RECEITAS REALIZADAS ATÉ O BIMESTRE
RECEITAS CORRENTES (I)	55.960.660,00	10.232.179,52
Receita tributária	2.192.100,00	395.828,34
IPTU	133.400,00	42.357,50
ISS	974.000,00	155.670,15
ITBI	130.000,00	24.625,00
IRRF	820.000,00	138.806,92
Outros impostos, taxas e contribuições de melhoria	134.700,00	34.368,77
Contribuições	945.000,00	254.431,15
Receita patrimonial	377.500,00	17.764,22
Aplicações financeiras (II)	327.500,00	11.832,84
Outras receitas patrimoniais	50.000,00	5.931,38
Transferências correntes	51.752.260,00	9.507.700,36
Cota-parte do FPM	18.400.000,00	3.557.344,22
Cota-parte do ICMS	4.560.000,00	757.461,02
Cota-parte do IPVA	960.000,00	263.865,34
Cota-parte do ITR	4.720,00	102,27
Transferências da LC 87/96	12.320,00	1.824,40
Transferências da LC 61/89	12.000,00	3.504,80
Transferências do Fundeb	16.900.000,00	3.565.051,62
Outras transferências correntes	10.903.220,00	1.358.546,69
Demais receitas correntes	693.800,00	56.455,45
Outras receitas financeiras (III)	0,00	0,00
Receitas correntes restantes	693.800,00	56.455,45
RECEITAS PRIMÁRIAS CORRENTES (IV)=(I-II-III)	55.633.160,00	10.220.346,68
RECEITAS DE CAPITAL (V)	416.000,00	0,00
Operações de crédito (VI)	0,00	0,00
Amortização de empréstimos (VII)	0,00	0,00
Alienação de bens	1.000,00	0,00
Receitas de alienação de investimentos temporários (VIII)	0,00	0,00
Receitas de alienação de investimentos permanentes (IX)	0,00	0,00
Outras alienação de bens	1.000,00	0,00

RREO - ANEXO 6 (LRF, Art 53, inciso III)

R\$ 1,00

ACIMA DA LINHA

RECEITAS PRIMÁRIAS	PREVISÃO ATUALIZADA	RECEITAS REALIZADAS ATÉ O BIMESTRE
RECEITAS CORRENTES (I)	55.960.660,00	10.232.179,52
Receita tributária	2.192.100,00	395.828,34
IPTU	133.400,00	42.357,50
ISS	974.000,00	155.670,15
ITBI	130.000,00	24.625,00
IRRF	820.000,00	138.806,92
Outros impostos, taxas e contribuições de melhoria	134.700,00	34.368,77
Contribuições	945.000,00	254.431,15
Receita patrimonial	377.500,00	17.764,22
Aplicações financeiras (II)	327.500,00	11.832,84
Outras receitas patrimoniais	50.000,00	5.931,38
Transferências correntes	51.752.260,00	9.507.700,36
Cota-parte do FPM	18.400.000,00	3.557.344,22
Cota-parte do ICMS	4.560.000,00	757.461,02
Cota-parte do IPVA	960.000,00	263.865,34
Cota-parte do ITR	4.720,00	102,27
Transferências da LC 87/96	12.320,00	1.824,40
Transferências da LC 61/89	12.000,00	3.504,80
Transferências do Fundeb	16.900.000,00	3.565.051,62
Outras transferências correntes	10.903.220,00	1.358.546,69
Demais receitas correntes	693.800,00	56.455,45
Outras receitas financeiras (III)	0,00	0,00
Receitas correntes restantes	693.800,00	56.455,45
RECEITAS PRIMÁRIAS CORRENTES (IV)=(I-II-III)	55.633.160,00	10.220.346,68
RECEITAS DE CAPITAL (V)	416.000,00	0,00
Operações de crédito (VI)	0,00	0,00
Amortização de empréstimos (VII)	0,00	0,00
Alienação de bens	1.000,00	0,00
Receitas de alienação de investimentos temporários (VIII)	0,00	0,00
Receitas de alienação de investimentos permanentes (IX)	0,00	0,00
Outras alienação de bens	1.000,00	0,00

Transferências de capital	415.000,00	0,00							
Convenios	150.000,00	0,00							
Outras transferências de capital	265.000,00	0,00							
Outras receitas de capital	0,00	0,00							
Outras receitas de capital não primárias (X)	0,00	0,00							
Outras receitas de capital primárias	0,00	0,00							
RECEITAS PRIMÁRIAS DE CAPITAL (XI) = (V - VI - VII - VIII - IX - X)	415.000,00	0,00							

RECEITA PRIMÁRIA TOTAL (XII) = (IV + XI) | 56.048.160,00 | 10.220.346,68

DESPESAS PRIMÁRIAS	DOTAÇÃO ATUALIZADA	ATÉ O BIMESTRE/2018						RESTOS A PAGAR NÃO PROCESSADOS
		DESPESAS EMPENHADAS	DESPESAS LIQUIDADAS	DESPESAS PAGAS	RESTOS A PAGAR PROCESSADO	LIQUIDADOS	PAGOS	
DESPESAS CORRENTES (XIII)	56.879.000,00	42.258.022,95	7.541.346,20	6.189.000,66	2.795.044,93	194.389,77	52.265,02	
Pessoal e encargos sociais	32.542.385,00	24.548.489,00	5.071.304,53	4.465.129,75	1.256.728,05	0,00	0,00	
Juros e encargos da dívida (XIV)	15.000,00	0,00	0,00	0,00	0,00	0,00	0,00	
Outras despesas correntes	24.321.615,00	17.709.533,95	2.470.041,67	1.723.870,91	1.538.316,88	194.389,77	52.265,02	
DESPESAS PRIMÁRIAS CORRENTES (XV) = (XIII - XIV)	56.864.000,00	42.258.022,95	7.541.346,20	6.189.000,66	2.795.044,93	194.389,77	52.265,02	
DESPESAS DE CAPITAL (XVI)	2.002.000,00	629.221,91	225.165,94	203.965,94	266.593,35	118.851,51	118.851,51	
Investimentos	1.515.000,00	426.518,75	187.923,18	166.723,18	266.593,35	118.851,51	118.851,51	
Inversões financeiras	12.000,00	0,00	0,00	0,00	0,00	0,00	0,00	
Concessão de empréstimos e financiamentos (XVII)	0,00	0,00	0,00	0,00	0,00	0,00	0,00	
Aquisição de título de capital já integralizado (XVIII)	0,00	0,00	0,00	0,00	0,00	0,00	0,00	
Aquisição de título de crédito (XIX)	0,00	0,00	0,00	0,00	0,00	0,00	0,00	
Demais inversões financeiras	12.000,00	0,00	0,00	0,00	0,00	0,00	0,00	
Amortização de dívida (XX)	475.000,00	202.703,16	37.242,76	37.242,76	0,00	0,00	0,00	
DESPESAS PRIMÁRIAS DE CAPITAL (XXI) = (XVI - XVII - XVIII - XIX - XX)	1.527.000,00	426.518,75	187.923,18	166.723,18	266.593,35	118.851,51	118.851,51	
RESERVA DE CONTINGÊNCIA (XXII)	420.000,00	0,00	0,00	0,00	0,00	0,00	0,00	

DESPESA PRIMÁRIA TOTAL (XXIII) = (XV + XXI + XXII) | 58.811.000,00 | 42.684.541,70 | 7.729.269,38 | 6.355.723,84 | 3.061.638,28 | 313.241,28 | 171.116,53

RESULTADO PRIMÁRIO - Acima da linha (XXIV) = (XIIa) - (XXIIIa + XXI) | 2.491.077,30

Transferências de capital	415.000,00	0,00							
Convênios	150.000,00	0,00							
Outras transferências de capital	265.000,00	0,00							
Outras receitas de capital	0,00	0,00							
Outras receitas de capital não primárias (X)	0,00	0,00							
Outras receitas de capital primárias	0,00	0,00							
RECEITAS PRIMÁRIAS DE CAPITAL (XI) = (V - VI - VII - VIII - IX - X)	415.000,00	0,00							

RECEITA PRIMÁRIA TOTAL (XII) = (IV + XI) 56.048.160,00 10.220.346,68

DESPESAS PRIMÁRIAS	DOTAÇÃO ATUALIZADA	ATÉ O BIMESTRE/2018						RESTOS A PAGAR NÃO PROCESSADOS	PAGOS
		DESPESAS EMPENHADAS	DESPESAS LIQUIDADAS	DESPESAS PAGAS	RESTOS A PAGAR PROCESSADO	LIQUIDADOS			
DESPESAS CORRENTES (XIII)	56.879.000,00	42.258.022,95	7.541.346,20	6.189.000,66	2.795.044,93	194.389,77	52.265,02		
Pessoal e encargos sociais	32.542.385,00	24.548.489,00	5.071.304,53	4.465.129,75	1.256.728,05	0,00	0,00		
Juros e encargos da dívida (XIV)	15.000,00	0,00	0,00	0,00	0,00	0,00	0,00		
Outras despesas correntes	24.321.615,00	17.709.533,95	2.470.041,67	1.723.870,91	1.538.316,88	194.389,77	52.265,02		
DESPESAS PRIMÁRIAS CORRENTES (XV) = (XIII - XIV)	56.864.000,00	42.258.022,95	7.541.346,20	6.189.000,66	2.795.044,93	194.389,77	52.265,02		
DESPESAS DE CAPITAL (XVI)	2.002.000,00	629.221,91	225.165,94	203.965,94	266.593,35	118.851,51	118.851,51		
Investimentos	1.515.000,00	426.518,75	187.923,18	166.723,18	266.593,35	118.851,51	118.851,51		
Inversões financeiras	12.000,00	0,00	0,00	0,00	0,00	0,00	0,00		
Concessão de empréstimos e financiamentos (XVII)	0,00	0,00	0,00	0,00	0,00	0,00	0,00		
Aquisição de título de capital já integralizado (XVIII)	0,00	0,00	0,00	0,00	0,00	0,00	0,00		
Aquisição de título de crédito (XIX)	0,00	0,00	0,00	0,00	0,00	0,00	0,00		
Demais inversões financeiras	12.000,00	0,00	0,00	0,00	0,00	0,00	0,00		
Amortização de dívida (XX)	475.000,00	202.703,16	37.242,76	37.242,76	0,00	0,00	0,00		
DESPESAS PRIMÁRIAS DE CAPITAL (XVI) = (XVI - XVII - XVIII - XIX - AMORTIZAÇÃO DE DÍVIDA (XX))	1.527.000,00	426.518,75	187.923,18	166.723,18	266.593,35	118.851,51	118.851,51		
RESERVA DE CONTINGÊNCIA (XXII)	420.000,00	0,00	0,00	0,00	0,00	0,00	0,00		
DESPESA PRIMÁRIA TOTAL (XXIII) = (XV + XVI + XXII)	58.811.000,00	42.684.541,70	7.729.269,38	6.355.723,84	3.061.638,28	313.241,28	171.116,53		

RESULTADO PRIMÁRIO - Acima da linha (XXIV) = (XIIa) - (XXIIIa + XXI) 2.491.077,30





META FISCAL PARA O RESULTADO PRIMÁRIO		VALOR CORRENTE
META DE RESULTADO PRIMÁRIO FIXADA NO ANEXO DE METAS FISCAIS DA LDO PARA O EXERCÍCIO DE REFERÊNCIA		0,00
JURIS NOMINAIS		ATÉ O BIMESTRE/2018 VALOR CORRENTE
JURIS E ENCARGOS ATIVOS	-	11.832,84
JURIS E ENCARGOS PASSIVOS	-	0,00
RESULTADO NOMINAL - Acima da linha (XXVII)=XXIV+(XXV - XXVI)	-	2.502.910,14
META FISCAL PARA O RESULTADO NOMINAL		VALOR CORRENTE
META DO RESULTADO NOMINAL FIXADA NO ANEXO DE	-	0,00
ABAIXO DA LINHA		
CÁLCULO DO RESULTADO NOMINAL		SALDO
		EM 31 DE DEZEMBRO
		ATÉ O BIMESTRE
DÍVIDA CONSOLIDADA (XXVIII)	7.159.131,23	7.128.005,23
DEDUÇÕES (XXIX)	-5.325.413,71	-1.282.842,73
disponibilidade de caixa	-5.325.413,71	-1.282.842,73
disponibilidade de caixa bruta	2.778.032,72	3.901.090,17
(-) Restos a pagar processados (XXX)	8.103.446,43	5.183.932,90
Demais haveres financeiros	0,00	0,00
DÍVIDA CONSOLIDADA LÍQUIDA XXXI=XXVIII-XXX	12.484.544,94	8.410.847,96
RESULTADO NOMINAL - Abaixo da linha (XXXII)=(XXXIa - XXXIb)	0,00	8.410.847,96
AJUSTE METODOLÓGICO		ATÉ O BIMESTRE/2018
VARIAÇÃO SALDO RPP = (XXXIII) = (XXXa - XXXb)	-	0,00

META FISCAL PARA O RESULTADO PRIMÁRIO		VALOR CORRENTE
META DE RESULTADO PRIMÁRIO FIXADA NO ANEXO DE METAS FISCAIS DA LDO PARA O EXERCÍCIO DE REFERÊNCIA		0,00
JURROS NOMINAIS		
		ATÉ O BIMESTRE/2018
		VALOR CORRENTE
JURROS E ENCARGOS ATIVOS	-	11.832,84
JURROS E ENCARGOS PASSIVOS	-	0,00
RESULTADO NOMINAL - Acima da linha (XXVII)-(XXIV)+(XXV - XXVI)	-	2.502.910,14
META FISCAL PARA O RESULTADO NOMINAL		VALOR CORRENTE
META DO RESULTADO NOMINAL FIXADA NO ANEXO DE	-	0,00
ABAIXO DA LINHA		
CÁLCULO DO RESULTADO NOMINAL		SALDO
		EM 31 DE DEZEMBRO
		ATÉ O BIMESTRE
DÍVIDA CONSOLIDADA (XXVIII)	7.159.131,23	7.128.005,23
DEDUÇÕES (XXIX)	-5.325.413,71	-1.282.842,73
disponibilidade de caixa	-5.325.413,71	-1.282.842,73
disponibilidade de caixa bruta	2.778.032,72	3.901.090,17
(-) Restos a pagar processados (XXX)	8.103.446,43	5.183.932,90
Demais haveres financeiros	0,00	0,00
DÍVIDA CONSOLIDADA LÍQUIDA XXXI=XXVIII-XXIX	12.484.544,94	8.410.847,96
RESULTADO NOMINAL - Abaixo da linha (XXXII)=(XXXIa - XXXIb)	0,00	8.410.847,96
AJUSTE METODOLÓGICO		ATÉ O BIMESTRE/2018
VARIÇÃO SALDO PPP = (XXXIII) = (XXXa - XXXb)		0,00

RECEITA DE ALIENAÇÃO DE INVESTIMENTOS PERMANENTES (IX)	-	0,00
PASSIVOS RECONHECIDOS NA DC (XXXIV)	-	0,00
OUTROS AJUSTES (XXXV)	-	0,00
RESULTADO NOMINAL AJUSTADO - Abaixo da Linha XXXVI=XXXII-XXXIII-IX-XXXIV-XXXV	-	7.159.131,23
RESULTADO PRIMÁRIO - Abaixo da Linha XXXVII=XXXVI-(XV-XXVI)	-	7.170.964,07


INFORMAÇÕES ADICIONAIS		PREVISÃO ORÇAMENTÁRIA
SALDO DE EXERCÍCIOS ANTERIORES	-	0,00
Recursos arrecadados em exercícios anteriores - RPPS	-	0,00
Superávit financeiro utilizado para abertura de créditos adicionais	-	0,00
RESERVA ORÇAMENTÁRIA DO RPPS	-	0,00


FONTE: SISTEMA: ASPEC Informática - UNIDADE RESPONSÁVEL: Prefeitura Municipal de Nova Russas - DATA DA EMISSÃO: 28/03/2018 - HORA DA EMISSÃO: 14:58:54


 RAFAEL HOLANDA PEDROSA PREFEITO MUNICIPAL	 G2 CONTABILIDADE E SERVIÇOS S/S - EPP CONTABRRCRC/PJ Nº 000694/0-1
 WASHINGTON LUIS FARIAS PEDROSA SEC. ADM., FINANÇAS E CONTROLADORIA	 ALINE MADUREIRA ROSA CONTROLADORA GERAL


RECEITA DE ALIENAÇÃO DE INVESTIMENTOS PERMANENTES (IX)	-	0,00
PASSIVOS RECONHECIDOS NA DC (XXXIV)	-	0,00
OUTROS AJUSTES (XXXV)	-	0,00
RESULTADO NOMINAL AJUSTADO - Abaixo da linha XXXVI=XXXII-XXXIII-IX-XXXIV-XXXV	-	7.159.131,23
RESULTADO PRIMÁRIO - Abaixo da linha XXXVII=XXXVI-(XXV-XXVI)	-	7.170.964,07

INFORMAÇÕES ADICIONAIS		PREVISÃO ORÇAMENTÁRIA
SALDO DE EXERCÍCIOS ANTERIORES	-	0,00
Recursos arrecadados em exercícios anteriores - RPPS	-	0,00
Superávit financeiro utilizado para abertura de créditos adicionais	-	0,00
RESERVA ORÇAMENTÁRIA DO RPPS	-	0,00
FONTE: SISTEMA: Aspec Informática - UNIDADE RESPONSÁVEL: Prefeitura Municipal de Nova Russas - DATA DA EMISSÃO: 28/03/2018 - HORA DA EMISSÃO: 14:58:54		


 RAFAEL HOLANDA PEDROSA
 PREFEITO MUNICIPAL


 G2 CONTABILIDADE E SERVIÇOS S/S - EPP
 CONTRATO TRCPJ Nº 000694/0-1


 WASHINGTON LUIS FARIAS PEDROSA
 SEC. ADM., FINANÇAS E CONTABILIDADE


 ALINE MADUREIRA ROSA
 CONTROLADORA GERAL