

CARTA PROPOSTA

Hidrolândia-CE, 31 de janeiro de 2020.

A
Prefeitura Municipal de Nova Russas
Comissão Permanente de Licitação
Nova Russas - CE.

REF. TOMADA DE PREÇOS N° SI-TP004/20.


Prezados Senhores,

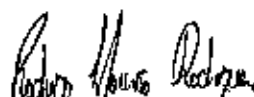
Apresentamos a V. Sas. Nossa proposta de preços referente à TOMADA DE PREÇOS N° SI-TP004/20, cujo objeto é a CONSTRUÇÃO DE PASSAGENS MOLHADAS NO RIACHO FUZIL NA ESTRADA QUE LIGA A SEDE DO MUNICIPIO AO DISTRITO DE NOVA BETÂNIA E NO RIACHO CORONEL NA ESTRADA QUE LIGA A SEDE DO MUNICIPIO A LOCALIDADE DE PATOS - NOVA RUSSAS - CEARÁ, pelo preço global de R\$ 512.904,54 (QUINHENTOS E DOZE MIL NOVECENTOS E QUATRO REAIS E CINQUENTA E QUATRO CENTAVOS) com prazo de execução de 180 (cento e oitenta) dias, obedecendo os prazos estabelecidos para cada serviço no Cronograma Físico-Financeiro.

Caso nos seja adjudicado o objeto da presente licitação, nos comprometemos a assinar o contrato no prazo determinado no documento de convocação, indicando para esse fim o Sr. Francisco Jerberson Timbó Magalhães, Carteira de Identidade n°. 3203779/97, Órgão Expedidor SSP-CE e CPF n°. 817.627.633-20, como representante legal desta empresa.

Informamos que o prazo de validade da nossa proposta é de 60 (sessenta) dias corridos, a contar da data de abertura da licitação.

Finalizando, declaramos que assumimos inteira responsabilidade pela execução dos serviços objeto deste edital e que serão executados conforme exigência editalícia e contratual, e que serão iniciados dentro do prazo de até 10 (dez) dias consecutivos, contados a partir da data de recebimento da Ordem de Serviço.


FRANCISCO JERBERSON TIMBÓ MAGALHÃES
CPF: 817.627.633-20
Proprietário


Rodrigo Mourão Rodrigues
Engenheiro Civil
CREA/CE 327352
CPF: 007.611.163-78

Construtora Nova Hidrolândia Eireli - ME
CNPJ: 22.675.190/0001-80
Av. Cláudio Camelo Timbó, 664, Sala 1
Nova Hidrolândia, Hidrolândia - CE

CONSTRUTORA NOVA HIDROLÂNDIA EIRELI - ME
CNPJ: 22.675.190/0001-80

AV. CLÁUDIO CAMELO TIMBÓ, 664, SALA 01, NOVA HIDROLÂNDIA, HIDROLÂNDIA-CE, CEP: 62.270-000
FONE: (88) 99651-9898 - E-mail: construtoranovahda@hotmail.com

CONSTRUTORA NOVA HIDROLÂNDIA

(88) 99651-9898 - E-mail: construtoranovahd@hotmmail.com

PLANILHA ORÇAMENTÁRIA CONSOLIDADA

TOMADA DE PREÇOS Nº 21/TP04/26.

OBJETO: CONSTRUÇÃO DE PASSAGENS MOLHADAS NO RIACHO FUZIL NA ESTRADA QUE LIGA A SEDE DO MUNICÍPIO AO DISTRITO DE NOVA BETÂNIA E NO RIACHO CORONEL NA ESTRADA QUE LIGA A SEDE DO MUNICÍPIO A LOCALIDADE DE PATOS - NOVA RUSSEAS - CEARÁ

LOCAL: ESTRADA QUE LIGA A SEDE DO MUNICÍPIO AO DISTRITO DE NOVA BETÂNIA E NO RIACHO CORONEL NA ESTRADA QUE LIGA A SEDE DO MUNICÍPIO A LOCALIDADE DE PATOS

801,24,00%

ITEM	CÓDIGO	TABELA	DESCRIÇÃO DOS SERVIÇOS	UNID.	QUANT.	PR. UNIT. S/ BDI (R\$)	PR. UNIT. C/ BDI (R\$)	PR. TOTAL (R\$)
1			ADMINISTRAÇÃO LOCAL DA OBRA					17.342,82
1.1	COMP.01	COMP	ADMINISTRAÇÃO LOCAL DA OBRA	UN	1,00	13.958,80	17.342,82	17.342,82
2			SERVIÇOS PRELIMINARES					4.156,27
2.1	74039001	SINAPI	PLACA DE OBRA EM CHAPA DE AÇO GALVANIZADO	M2	6,00	308,17	378,85	2.277,90
2.2	73622002	SINAPI	LIMPEZA MECANIZADA DE TERRENO COM REMOÇÃO DE CAMADA VEGETAL, UTILIZANDO MOTONVELADORA	M2	1.110,84	0,90	0,60	699,72
2.3	C2973	SEINFRA	LOCAÇÃO DA OBRA COM AUXÍLIO TOPOGRÁFICO (ÁREA ATÉ 3000 M2)	M2	4.088,78	0,23	0,20	1.189,65
3			MOVIMENTO DE TERRA					57.734,88
3.1	80081	SINAPI	ESCOVAÇÃO MECANIZADA DE VALA COM PROF. ATÉ 1,5 MÉTRADA ENTRE MONTANTE E JUBRANTE/TERMINA COMPOSIÇÃO POR TRINCHO), COM ESCAVADORA HIDRÁULICA (R\$ M3), LARG. DE 1,80 A 2,8 M, 6M BOLO DE 1ª CATEGORIA, LOCALS COM BAIXO NÍVEL DE INTERFERÊNCIA. AF_012015	M3	144,80	4,95	5,64	819,67
3.2	C0328	SEINFRA	ATERRO CIRCUNSCRIÇÃO MECÂNICA E CONTROLE, MAT. DE ADIÇÃO	M3	435,37	68,36	84,79	36.915,02
4			FUNDAÇÕES E PAREDES					148.598,74
4.1	C0345	SEINFRA	ALVENARIA DE PEDRA ARGAMASSADA (TRAÇO 1:3) C/ARGUMENTOS ACQUIRIDOS	M3	285,57	379,90	467,36	133.494,00
4.2	96542	SINAPI	FABRICAÇÃO, MONTAGEM E DESMONTAGEM DE FORMA PARA VIGA BALORAME, EM CHAPA DE MADEIRA COMPENADA REBINADA, 5-17 MM, 4 UTILIZAÇÕES. AF_0622017	M2	228,80	96,38	79,19	16.045,74
5			PAVIMENTAÇÃO					86.927,16
5.1	73811	SINAPI	ENROCAMENTO COM PEDRA ARGAMASSADA TRAÇO 1:4 COM PEDRA DE MÃO	M3	46,00	317,50	393,70	19.291,30
5.2	85882	SINAPI	ARMACAO EM TELA DE AÇO SOLDADA NERVURADA G-92, AÇO CA-80, 42MM, MALHA 15X15CM	M2	600,00	11,85	14,46	6.678,00
5.3	87084	SINAPI	CONCRETAGEM DE RADIER, PISO OU LAJE SOBRE SOLO, FCK 30 MPa, PARA ESPESURA DE 10 CM - LANÇAMENTO, ADIBAMENTO E ACABAMENTO. AF_062817	M3	60,00	374,46	464,33	27.859,80
6			DRENAÇÃO					58.43.640,66
6.1	C0106	SEINFRA	ACRISÇÃO, ASBENT E REAJUNT. DE TUBO DE CONCRETO ARMADO Ø=80cm	M	60,00	235,02	281,42	17.489,20
6.2	73811	SINAPI	ENROCAMENTO COM PEDRA ARGAMASSADA TRAÇO 1:4 COM PEDRA DE MÃO	M3	51,20	317,60	369,70	20.157,44
6.3	85241	SINAPI	LASTRO DE CONCRETO MAGRO, APLICADO EM PISOS OU PAREDES, ESPESURA DE 8 CM. AF_072919	M2	254,08	19,06	23,04	5.850,24
7			ATERRO DE ACESSO RT					COM. 2000,00
7.1	369	SINAPI	ÁRTIA PARA ATERRO - FOS TO JAZIDA/FORNECEDOR (RETRADO NA JAZIDA SEM TRANSPORTE)	M3	722,01	40,61	60,29	36.268,59



CONSTRUTORA NOVA HIDROLÂNDIA EIRELI - ME
 Av. Cláudio Camelo Timbó, 654 Sala 01
 Nova Hidrolândia, Maranhão - CE

CONSTRUTORA NOVA HIDROLÂNDIA EIRELI - ME
 CNPJ: 22.675.190/0001-80
 Av. Cláudio Camelo Timbó, 654, Sala 01, Nova Hidrolândia, Maranhão - CE. CEP: 68900-000
 FONE: (68) 99651-9898 E-mail: construtoranovahd@hotmmail.com

Engenheira Civil
 CREA/CE 397353
 CPF 007.011.153-78

22 de 20

CONSTRUTORA NOVA HIDROLÂNDIA

(88) 99651-8898 - Email: construtoranovahldia@hotmail.com

PLANILHA ORÇAMENTÁRIA CONSOLIDADA

TOMADA DE PREÇOS Nº 14/2004/ZE.

OBJETO: CONSTRUÇÃO DE PASSAGENS MOLHADAS NO RIACHO FUZIL NA ESTRADA QUE LIGA A BEDE DO MUNICÍPIO AO DISTRITO DE NOVA BETÂNIA E NO RIACHO CORONEL NA ESTRADA QUE LIGA A BEDE DO MUNICÍPIO A LOCALIDADE DE PATOS - NOVA RUIBAS - CEARÁ.

LOCAL: ESTRADA QUE LIGA A BEDE DO MUNICÍPIO AO DISTRITO DE NOVA BETÂNIA E NO RIACHO CORONEL NA ESTRADA QUE LIGA A BEDE DO MUNICÍPIO A LOCALIDADE DE PATOS

80x 24,00%

ITEM	CÓDIGO	TABELA	DESCRIÇÃO DOS SERVIÇOS	UNID.	QUANT	PR. UNIT. S/ BDI (R\$)	PR. UNIT. C/ BDI (R\$)	PR. TOTAL (R\$)
7.2	80306	SINAPI	EXECUÇÃO E COMPACTAÇÃO DE ATERRO COM SOLO PREDOMINANTEMENTE ARENOSO - EXCLUSIVE ESCAVACÃO, CARGA E TRANSPORTE E SOLO. AF_08/2017	M3	722,01	5,07	6,28	4.641,44
8			ATERRO DE ACESSO 07					196.304,92
8.1	948	SINAPI	ÁREA PARA ATERRO - POSTO JAZIDA/FORNECEDOR (JETEADO NA JAZIDA, SEM TRANSPORTE)	M3	2.783,73	40,51	50,23	139.822,19
8.2	80306	SINAPI	EXECUÇÃO E COMPACTAÇÃO DE ATERRO COM SOLO PREDOMINANTEMENTE ARENOSO - EXCLUSIVE ESCAVACÃO, CARGA E TRANSPORTE E SOLO. AF_08/2017	M3	2.783,72	6,07	6,28	17.363,88
8			SERVIÇOS COMPLEMENTARES					7.763,38
9.1	02854	GENFERA	BALIZADOR EM PVC RÍGIDO D=5" CRENCHIMENTO DE CONCRETO	UN	44,00	126,48	160,53	7.063,32
9.2	02447	GENFERA	LIMPEZA DE PISO EM ÁREA URBANIZADA	M2	800,00	0,97	1,20	920,00
TOTAL GERAL COM BDI (R\$)								612.864,84

VALOR TOTAL = R\$ 512.804,54 (QUINHENTOS E DOZE MIL NOVECENTOS E QUATRO REAIS E CINQUENTA E QUATRO CENTAVOS)

Hidrolândia - CE, 31 de janeiro de 2020

Cláudio Camelo Timbó
 Cláudio Camelo Timbó
 Engenheiro Civil
 CREALICE 397359
 CPF: 007.011.158-78

Francisco Jerônimo Timbo Magalhães
 FRANCISCO JERÔNIMO TIMBO MAGALHÃES
 CPF: 017.827.803-20
 Proprietário

Construtora Nova Hidrolândia Eireli - ME
 CNPJ: 22.675.190/0001-80
 Av. Camelo Camelo Timbó, 664, Sala 1
 Nova Hidrolândia, Hidrolândia - CE



CONSTRUTORA NOVA HIDROLÂNDIA EIRELI - ME

CNPJ: 22.675.190/0001-80

AV. CLÁUDIO CAMELO TIMBÓ, 664, SALA 01, NOVA HIDROLÂNDIA, HIDROLÂNDIA-CE, CEP: 82.270-000

FONE: (88) 99651-8898 E-mail: construtoranovahldia@hotmail.com

CONSTRUTORA NOVA HIDROLÂNDIA

(88) 99651-9898 - Email: construtoranovahd@hotmell.com

PLANILHA ORÇAMENTÁRIA

TOMADA DE PREÇOS Nº 07/2017

OBJETO: CONSTRUÇÃO DE PASSAGENS MOLHADAS NO RUAÇO FUZIL NA ESTRADA QUE LIGA A SEDE DO MUNICÍPIO AO DISTRITO DE NOVA BETÂNIA E NO RUAÇO CORNEL NA ESTRADA QUE LIGA A SEDE DO MUNICÍPIO A LOCALIDADE DE PATOS - NOVA RUSSAS - GERÁ

OBRA: CONSTRUÇÃO DE PASSAGEM MOLHADA SOBRE O RUAÇO FUZIL NA ESTRADA QUE LIGA A SEDE DO MUNICÍPIO DE NOVA RUSSAS AO DISTRITO DE NOVA BETÂNIA

80% 24,80%

ITEM	CÓDIGO	TABELA	DESCRIÇÃO DOS SERVIÇOS	UNID.	QUANT.	PR. UNIT. M³ (R\$)	PR. UNIT. C/ BDI (R\$)	PL. TOTAL (R\$)
1			ADMINISTRAÇÃO LOCAL DA OBRA					7.106,00
1.1	COMP 01	COMP	ADMINISTRAÇÃO LOCAL DA OBRA	UN	1,00	6.731,29	7.106,00	7.106,00
2			SERVIÇOS PRELIMINARES					2.871,28
2.1	74209001	SEINFRA	PLACA DE OBRA EM CHAPA DE AÇO GALVANIZADO	M2	6,00	306,17	379,65	2.277,90
2.2	74622002	SEINFRA	LIMPEZA MECANIZADA DE TERREMO COM REMOÇÃO DE CAMADA VEGETAL, UTILIZANDO MOTOMVELAÇOM	M2	463,02	0,50	0,62	280,87
2.3	C0373	SEINFRA	LOCAÇÃO DA OBRA COM AUXÍLIO TOPOGRÁFICO (ÁREA ATÉ 5000 M2)	M2	1.422,26	0,23	0,28	412,49
3			MOVIMENTO DE TERRA					16.374,37
3.1	80091	SINAPI	ESCAVAÇÃO MECANIZADA DE VALA COM PROF. ATÉ 1,5 MÍDIA EM TRE MONTANTE E JUSANTE/VALA COMPOSIÇÃO POR TRECHO: COM ESCAVADEIRA HIERÁULICA (0,8 M3), LARG. DE 1,9M A 2,5 M, EM SOLO DE 1ª CATEGORIA, LOCALS COM BAIXO NÍVEL DE INTERFERÊNCIA. AF_01/2018	M3	64,00	4,55	5,34	473,76
3.2	C0326	SEINFRA	ATERRO/COMPACTAÇÃO MECÂNICA E CONTROLE, MAT. DE AQUISIÇÃO	M3	175,20	68,38	64,79	14.695,21
4			FUNDAÇÕES E PAREDES					74.339,06
4.1	C0345	SEINFRA	ALVENARIA DE PEDRA ARGAMASSADA (TRAÇO 1:3) CIAREGADOS ADQUIRIDOS	M3	144,88	378,90	467,20	67.715,78
4.2	06647	SINAPI	FABRICAÇÃO, MONTAGEM E DESMONTAGEM DE FÓRMA PARA VIGA BALDRAME, EM CHAPA DE MADEIRA COMPENSADA REFORÇADA, 5-17 MAL, 4 UTILIZAÇÕES. AF_09/2017	M2	94,40	90,59	70,13	6.670,27
5			PAVIMENTAÇÃO					22.291,67
5.1	73811	SINAPI	ENROCAMENTO COM PEDRA ARGAMASSADA TRAÇO 1:4 COM PEDRA DE MÃO	M3	19,50	317,50	363,70	7.077,15
5.2	65862	SEINFRA	ARMADO EM TELA DE AÇO BOLDADA FERVURADA 0-82. AÇO CA-60L 4,2MM. MALHA 15X15CM	M2	240,00	11,95	14,49	3.470,40
5.3	97084	SINAPI	CONCRETAGEM DE RADNER, PISO OU LAJE SOBRE SOLO, FCK 30 MPa, PARA ESPESURA DE 10 CM - LANÇAMENTO, ADERBAMENTO E ACABAMENTO. AF_09/2017	M3	24,00	374,49	464,50	11.143,99
6			DRENAJEM					17.678,92
6.1	C0105	SEINFRA	AQUISIÇÃO, ASSENT. E REJUNT. DE TUBO DE CONCRETO ARMADO 0-60cm	M	24,00	235,02	291,72	6.964,05
6.2	73811	SINAPI	ENROCAMENTO COM PEDRA ARGAMASSADA TRAÇO 1:4 COM PEDRA DE MÃO	M3	20,86	317,50	393,70	6.540,45
6.3	85241	SEINFRA	LASTRO DE CONCRETO MACRO, APLICADO EM PISOS OU RADNER, ESPESURA DE 5 CM. AF_07/2018	M2	104,40	18,58	23,04	1.906,59

0342
R
CANTO DE LICITAÇÃO Nº 02/2017
PÁG. 09 DE 20

Dr. Alexandre Rodrigues
Engenheiro Civil
CREA/CE 337369
CPF: 007.011.153-76

CONSTRUTORA NOVA HIDROLÂNDIA EIRELI - ME

CNPJ: 22.675.190/0001-80

AV CLÁUDIO CAMELO TIMBÓ, 664, SALA 01, NOVA HIDROLÂNDIA, HIDROLÂNDIA-CE, CEP: 62.270-000/PJ: 22.675.190/0001-80

FONE: (88) 99651-9898 E-mail: construtoranovahd@hotmell.com

CONSTRUTORA NOVA HIDROLÂNDIA EIRELI - ME

CNPJ: 22.675.190/0001-80

Av. Cláudio Camelo Timbó, 664, Sala 1

Novo Hidrolândia, Hidrolândia - CE

CONSTRUTORA NOVA HIDROLÂNDIA

(88) 99651-9898 - E-mail: construtoranovanohda@hotmail.com

PLANILHA ORÇAMENTÁRIA

TOMADA DE PREÇOS Nº 01/2004/28.

OBJETO: CONSTRUÇÃO DE PASSAGEM MOLHADA NO RUAÇO FUZIL NA ESTRADA QUE LIGA A SEDE DO MUNICÍPIO AO DISTRITO DE NOVA BETÂNIA E NO RUAÇO CORONEL NA ESTRADA QUE LIGA A SEDE DO MUNICÍPIO A LOCALIDADE DE PATOS - NOVA RUSSAS - CEARA

OBRA: CONSTRUÇÃO DE PASSAGEM MOLHADA SOBRE O RUAÇO FUZIL NA ESTRADA QUE LIGA A SEDE DO MUNICÍPIO DE NOVA RUSSAS AO DISTRITO DE NOVA BETÂNIA

LOCAL: RUAÇO FUZIL NA ESTRADA QUE LIGA A SEDE DO MUNICÍPIO DE NOVA RUSSAS AO DISTRITO DE NOVA BETÂNIA

REB: 24,80%

ITEM	CÓDIGO	TABELA	DESCRIÇÃO DOS SERVIÇOS	UNID.	QUANT.	PRE. UNIT. M BDI (R\$)	PRE. UNIT. C BDI (R\$)	PRE. TOTAL (R\$)
7			ATERRO DE ACESSO 01					
7.1	300	SNAPI	ÁREA PARA ATERRO - POSTO JAZIDA FORNECEDOR (RETIRADO NA JAZIDA, SEM TRANSPORTE)	M3	465,01	40,61	50,23	27.446,48
7.2	95308	SNAPI	EXECUÇÃO E COMPACTAÇÃO DE ATERRO COM SOLO PREDOMINANTEMENTE ARENOSO - EXCLUSIVE ESCAVACÃO, CARGA E TRANSPORTE E SOLO AF_09/2017	M3	465,01	5,07	6,28	24.382,19
8			ATERRO DE ACESSO 02					
8.1	300	SNAPI	ÁREA PARA ATERRO - POSTO JAZIDA FORNECEDOR (RETIRADO NA JAZIDA, SEM TRANSPORTE)	M3	704,90	40,51	50,23	35.481,05
8.2	95306	SNAPI	EXECUÇÃO E COMPACTAÇÃO DE ATERRO COM SOLO PREDOMINANTEMENTE ARENOSO - EXCLUSIVE ESCAVACÃO, CARGA E TRANSPORTE E SOLO AF_09/2017	M3	708,98	6,07	6,28	4.440,68
9			SERVIÇOS COMPLEMENTARES					
9.1	C0354	SEINFRA	BALIZADOR EM PVC RIGIDO D-3" CREMCHIMENTO DE CONCRETO	UN	18,00	126,46	180,53	3.288,54
9.2	C3447	SEINFRA	LIMPEZA DE PISO EM ÁREA URBANIZADA	M2	240,00	0,67	1,20	288,00
TOTAL GERAL COM BDI (R\$)								210.181,28

VALOR TOTAL = R\$ 210.181,28 (DUZENTOS E DEZ MIL, CENTO E OITENTA E UM REAIS E VINTE E SEIS CENTAVOS)

HidroLândia - CE, 31 de janeiro de 2025

Adriago Monteiro Rodrigues
Adriago Monteiro Rodrigues
 Engenheiro Civil
 CREA/CE 327339
 CPF: 907.011.153-78

Francisco Jefferson Timbó Mangualves
FRANCISCO JEFFERSON TIMBÓ MANGUALVES
 Proprietário
 CPF: 817.827.630-20

Consultora Nova Hidrolândia Eireli - ME
CNPJ: 22.675.190/0001-80
 Av. Cláudio Camelo Timbó, 664, Sala 1
 Nova Hidrolândia, Paraíba - CE



CONSTRUTORA NOVA HIDROLÂNDIA EIRELI - ME

CNPJ: 22.675.190/0001-80

AV. CLÁUDIO CAMELO TIMBÓ, 664, SALA 01, NOVA HIDROLÂNDIA, HIDROLÂNDIA-CE, CEP: 62.270-000

FONE: (88) 99651-9898 E-mail: construtoranovanohda@hotmail.com

CONSTRUTORA NOVA HIDROLÂNDIA ERELI - ME

(88) 99651-9898 - E-mail: construtoranovahid@netmail.com

PLANILHA ORÇAMENTÁRIA

TOMADA DE PREÇOS Nº 51-TRPM/25.

OBJETO: CONSTRUÇÃO DE PASSAGENS MOLHADAS NO RIACHO PUZIL NA ESTRADA QUE LIGA A SEDE DO MUNICÍPIO AO DISTRITO DE NOVA BETÂNIA E NO RIACHO CORONEL NA ESTRADA QUE LIGA A SEDE DO MUNICÍPIO A LOCALIDADE DE PATOS - NOVA RUISSAS - CEARA.

OBRA: CONSTRUÇÃO DE PASSAGEM MOLHADA SOBRE O RIACHO CORONEL NA ESTRADA QUE LIGA A SEDE DO MUNICÍPIO DE NOVA RUISSAS A LOCALIDADE DE PATOS

LOCAL: RIACHO CORONEL NA ESTRADA QUE LIGA A SEDE DO MUNICÍPIO DE NOVA RUISSAS A LOCALIDADE DE PATOS

BDI: 24,00%

ITEM	CÓDIGO	TABELA	DESCRIÇÃO DOS SERVIÇOS	UNID.	QUANT.	PR. UNIT. S/ BDI (R\$)	PR. UNIT. C/ BDI (R\$)	PR. TOTAL (R\$)
1			ADMINISTRAÇÃO LOCAL DA OBRA					10.234,73
1.1	COMP. 01	COMP.	ADMINISTRAÇÃO LOCAL DA OBRA	UN	1,00	6.254,61	10.234,72	10.234,72
2			SERVIÇOS PRELIMINARES					1.184,91
2.1	79222002	SEMFI	LIMPEZA MECANIZADA DE TERREIRO COM REMOÇÃO DE CAMADA VEGETAL, UTILIZANDO MOTONIVELADORA	M2	657,82	0,90	0,92	607,85
2.2	C2873	SEINFRA	LOCAÇÃO DA OBRA COM AUXÍLIO TOPOGRÁFICO (ÁREA ATÉ 5000 M2)	M2	2.676,40	0,23	0,25	776,16
3			MOVIMENTO DE TERRA					22.482,72
3.1	80091	SEMFI	EXCAVAÇÃO MECANIZADA DE VALA COM PROF. ATÉ 1,5 MÍMETRO ENTRE E MONTANTE E JUSANTE/UMA COMPOSIÇÃO POR TRECHO; COM ESCAVADEIRA HIDRÁULICA (0,8 M3, LARG. DE 1,50 A 2,5 M, EM SOLO DE 1ª CATEGORIA, LOCALS COM BAIXO NÍVEL DE INTERFERÊNCIA AF_01/2013	M3	80,80	4,55	5,64	442,81
3.2	C0228	SEMFI	ATERRO/COMPACTAÇÃO MECÂNICA E CONTROLE, MAT. DE AQUISIÇÃO	M3	260,17	89,39	94,79	23.089,81
4			FUNDAÇÕES E PAREDES					76.173,67
4.1	C3345	SEINFRA	ALVENARIA DE PEDRA ARGAMASSADA (TRAÇO 1:3) CIACREGADOS ADQUIRIDOS	M3	140,86	374,89	467,38	65.748,20
4.2	86542	SEMFI	FABRICAÇÃO, MONTAGEM E DEMONTAGEM DE FÓRMA PARA VIGA BALDRAME, EM CHAPA DE MADEIRA COMPENSADA RESINADA, 6-17 MM, 4 UTILIZAÇÕES AF_09/2017	M2	134,40	56,38	70,13	9.423,47
5			PAVIMENTAÇÃO					31.824,83
5.1	73611	SEMFI	ENROCAMENTO COM PEDRA ARGAMASSADA TRAÇO 1:4 COM PEDRA DE MÃO	M3	29,60	317,50	303,70	11.814,18
5.2	86662	SEMFI	ARMADO EM TELA DE AÇO SOLDADA REFORÇADA Q-82 AÇO CA-80, 4,2MM, MALHA 15X15CM	M2	340,00	11,86	14,46	5.206,00
5.3	87084	SEMFI	CONCRETAGEM DE RADIER, PISO OU LAJE SOBRE SOLO, PCA 30 MPa, PARA ESPESURA DE 10 CM - LANÇAMENTO, ADENSAMENTO E ACABAMENTO. AF_09/2017	M3	26,00	374,46	464,33	18.718,69
6			ORÇAGEM 3					26.829,98
6.1	C0106	SEINFRA	AQUISIÇÃO, ASSENT. E REAJUNT. DE TUBO DE CONCRETO ARMADO D=60cm	M	26,00	235,02	291,42	10.461,12
6.2	73811	SEMFI	ENROCAMENTO COM PEDRA ARGAMASSADA TRAÇO 1:4 COM PEDRA DE MÃO	M3	30,32	317,50	393,70	11.828,98
6.3	86261	SEMFI	LASTRO DE CONCRETO MAGRO, APLICADO EM PISOS OU RADIER, ESPESURA DE 5 CM AF_07/2016	M2	161,60	19,96	23,04	3.704,86

2344
P
CANTAS
Pagamento de 20

CONSTRUTORA NOVA HIDROLÂNDIA ERELI - ME
CNPJ: 22.675.190/0001-80
AV. CLAUDIO CAMELO TIMBÓ, 664 Sala 1
Cruzeiro, Caravello Timbó, 664 Sala 1
Nova Hidrolândia, Hidrolândia - CE

CONSTRUTORA NOVA HIDROLÂNDIA ERELI - ME
CNPJ: 22.675.190/0001-80
AV. CLAUDIO CAMELO TIMBÓ, 664, SALA 01, NOVA HIDROLÂNDIA, HIDROLÂNDIA - CE, CEP 67.270-000
FONE (88) 99651-9898 E-mail: construtoranovahid@netmail.com

Luiz Roberto Rodrigues
Engenheiro Civil
CREA/CE 327352
CPF: 007.011.153-78

CONSTRUTORA NOVA HIDROLÂNDIA

(88) 99651-9898 - E-mail: construtoranovahd@hotmall.com

PLANILHA ORÇAMENTÁRIA

TOMADA DE PREÇOS Nº 01-TR064/20.

OBJETO: CONSTRUÇÃO DE PASSAGENS MOLHADAS NO RIACHO FUZIL NA ESTRADA QUE LIGA A SEDE DO MUNICÍPIO AO DISTRITO DE NOVA BETÂNIA E NO RIACHO CORONEL NA ESTRADA QUE LIGA A SEDE DO MUNICÍPIO A LOCALIDADE DE PATOS - NOVA RUISSAS - CEARA.


OBRA: CONSTRUÇÃO DE PASSAGEM MOLHADA SOBRE O RIACHO CORONEL NA ESTRADA QUE LIGA A SEDE DO MUNICÍPIO DE NOVA RUISSAS A LOCALIDADE DE PATOS

LOCAL: RIACHO CORONEL NA ESTRADA QUE LIGA A SEDE DO MUNICÍPIO DE NOVA RUISSAS A LOCALIDADE DE PATOS

BDI 24,80%

ITEM	CÓDIGO	TABELA	DESCRIÇÃO DOS SERVIÇOS	UNID.	QUANT.	PREL. UNIT. B/BDI (R\$)	PREL. UNIT. C/BDI (R\$)	PR. TOTAL (R\$)
7			ATERRO DE ACESSO 61					93.381,33
7.1	365	SINAPI	ÁREA PARA ATERRO - POSTO LAZADA/FORNECEDOR (RETRAIADO NA LAZADA, SEM TRANSPORTE)	M3	238,40	40,51	50,23	11.874,37
7.2	66366	SINAPI	EXECUÇÃO E COMPACTAÇÃO DE ATERRO COM SOLO PREDOMINANTEMENTE ARENOSO - EXCLUSIVE ESCAVAÇÃO, CARGA E TRANSPORTE E SOLO. AF_092017	M3	238,40	5,07	6,29	1.466,86
8			ATERRO DE ACESSO 62					118.303,46
8.1	348	SINAPI	ÁREA PARA ATERRO - POSTO LAZADA/FORNECEDOR (RETRAIADO NA LAZADA, SEM TRANSPORTE)	M3	2.057,74	40,51	50,23	103.360,26
8.2	66366	SINAPI	EXECUÇÃO E COMPACTAÇÃO DE ATERRO COM SOLO PREDOMINANTEMENTE ARENOSO - EXCLUSIVE ESCAVAÇÃO, CARGA E TRANSPORTE E SOLO. AF_092017	M3	2.057,74	5,07	6,29	12.943,16
9			SERVIÇOS COMPLEMENTARES					4.806,76
9.1	CO364	SEINFRA	BALIZADOR EM PVC AMARILHO D-37 CRENCHIMENTO DE CONCRETO	UN	26,00	129,48	160,53	4.173,78
9.2	CO447	SEINFRA	LIMPEZA DE PISO EM ÁREA URBANIZADA	M2	380,00	0,87	1,20	432,00
TOTAL GERAL COM BDI (R\$)								362.723,29

VALOR TOTAL = R\$ 362.723,28 (TREZENTOS E DOIS MIL SETECENTOS E TRÊS REAIS E VINTE E OITO CENTAVOS)


 Rodrigo Augusto Rodrigues,
 Engenheiro Civil
 CREA/CE 327352
 CPF- 007.011.153-78


 FRANCISCO JEFFERSON TIMÓ MAGALHÃES
 CPF 817.627.833-26
 Proprietário

Hidrolândia - CE, 31 de Janeiro de 2020



Construtora Nova Hidrolândia Eireli - ME
 CNPJ: 22.675.190/0001-80
 Av. Claudio Camelo Timbó, 664, Sala 1
 Nova Hidrolândia, Hidrolândia - CE

CONSTRUTORA NOVA HIDROLÂNDIA EIRELI - ME

CNPJ: 22.675.190/0001-80

AV CLÁUDIO CAMELO TIMBÓ, 664 SALA 01, NOVA HIDROLÂNDIA, HIDROLÂNDIA-CE, CEP: 62.270-000

FONE (88) 99651-9898 E-mail: construtoranovahd@hotmall.com

CONSTRUTORA NOVA HIDROLÂNDIA

(88) 99651-9898 - E-mail: construtoranovahd@hotmmail.com

CRONOGRAMA FÍSICO-FINANCEIRO

A PREFEITURA MUNICIPAL DE NOVA RUSSAS
TOMADA DE PREÇOS Nº SL-TPM02M.

OBJETO: CONSTRUÇÃO DE PASSAGENS MOLHADAS NO RUAÇO FUZIL NA ESTRADA QUE LIGA A SEDE DO MUNICÍPIO AO DISTRITO DE NOVA BETÂNIA E NO RUAÇO CORONEL NA ESTRADA QUE LIGA A SEDE DO MUNICÍPIO A LOCALIDADE DE PATOS.

LOCAL: ESTRADA QUE LIGA A SEDE DO MUNICÍPIO AO DISTRITO DE NOVA BETÂNIA E NO RUAÇO CORONEL NA ESTRADA QUE LIGA A SEDE DO MUNICÍPIO A LOCALIDADE DE PATOS

ITEM	DESCRIÇÃO DO SERVIÇO	Mês 01 - Passagem Molhada no Ruaço Fuzil - Nova Betânia			Mês 02 - Passagem Molhada no Ruaço Coronel - Patos							
		%	VALOR (R\$)	%	VALOR (R\$)	%	VALOR (R\$)					
1.0	ADMINISTRAÇÃO LOCAL DA OBRA	22,25%	3.856,43	8,05%	1.399,38	25,15%	4.363,75	10,35%	1.802,84	23,47%	4.074,03	17.342,52
2.0	SERVIÇOS PRELIMINARES	71,51%	2.971,28			28,49%	1.184,01					4.156,27
3.0	MOVIMENTO DE TERRA	40,83%	15.328,97			59,37%	22.402,72					37.731,69
4.0	FUNDAÇÕES E PAREDES	48,72%	74.336,06			50,28%	76.173,97					149.509,74
5.0	PAVIMENTAÇÃO			38,93%	22.291,47			60,07%	33.535,63			66.827,10
6.0	DRENAGEM			67,26%	27.449,28			32,74%	13.361,33			40.810,61
7.0	ATERRO DE ACESSO 01					25,54%	39.902,98					158.209,02
8.0	ATERRO DE ACESSO 02			40,82%	3.177,58			59,18%	4.609,78			7.787,32
TOTAL GERAL COM BDI (R\$)		23,25%	114.114,84	10,85%	54.767,87	25,15%	128.844,41	10,35%	63.368,38	23,47%	129.373,48	512.904,54
TOTAL ACUMULADO (R\$)		23,25%	114.114,84	32,33%	192.852,31	46,38%	216.181,29	56,14%	339.225,57	76,83%	392.531,86	812.904,54

Hidrolândia - CE, 31 de Janeiro de 2020

Roberto Mourão Rodrigues
Engenheiro Civil
CRF/CE 327382
CPF: 007.811.183-78

Francisco Jefferson Tinsco Magalhães
Francisco Jefferson Tinsco Magalhães
CPF: 817.827.833-20
Procurador



Construtora Nova Hidrolândia Eireli - ME
CNPJ: 22.675.190/0001-80
Av. Cláudio Camelo Timbó 564 - Sala 1
10% - Hidrolândia, Hidrolândia - CE

CONSTRUTORA NOVA HIDROLÂNDIA EIRELI - ME
CNPJ: 22.675.190/0001-80

AV. CLÁUDIO CAMELO TIMBÓ, 564, SALA 01, NOVA HIDROLÂNDIA, HIDROLÂNDIA-CE, CEP: 62.270-000
FONE: (88) 99651-9898 E-mail: construtoranovahd@hotmmail.com

CONSTRUTORA NOVA HIDROLÂNDIA

(88) 99651-9898 - E-mail: construtoranovahd@hotmail.com

CRONOGRAMA FÍSICO-FINANCEIRO RESUMO

A PREFEITURA MUNICIPAL DE NOVA RUSSAS
TOMADA DE PREÇOS Nº 21/1904/20

OBJETO: CONSTRUÇÃO DE PASSAGENS MOLHADAS NO RIACHO FUZIL NA ESTRADA QUE LIGA A SEDE DO MUNICÍPIO AO DISTRITO DE NOVA BETÂNIA E NO RIACHO CORONEL NA ESTRADA QUE LIGA A SEDE DO MUNICÍPIO A LOCALIDADE DE PATOS - NOVA RUSSAS - CEARÁ.

LOCAL: ESTRADA QUE LIGA A SEDE DO MUNICÍPIO AO DISTRITO DE NOVA BETÂNIA E NO RIACHO CORONEL NA ESTRADA QUE LIGA A SEDE DO MUNICÍPIO A LOCALIDADE DE PATOS

ITEM	DESCRIÇÃO DO SERVIÇO	30 DIAS		60 DIAS		90 DIAS		120 DIAS		180 DIAS		TOTAL COM BDI (R\$)
		%	VALOR (R\$)	%	VALOR (R\$)	%	VALOR (R\$)	%	VALOR (R\$)	%	VALOR (R\$)	
1.0	Meia 01 - Passagem Molhada no Riacho Fuzil - Nova Betânia	54,20%	114.114,64	28,08%	54.767,67	19,85%	41.295,95					210.181,26
2.0	Meia 02 - Passagem Molhada no Riacho Coronel - Pátos							42,63%	129.044,91	17,61%	53.305,30	302.723,29
TOTAL GERAL COM BDI (R\$)		22,25%	114.114,64	40,86%	84.767,67	9,93%	41.295,95	21,16%	129.044,91	19,23%	53.305,30	512.904,44
TOTAL ACUMULADO (R\$)		22,25%	114.114,64	37,65%	168.882,31	40,88%	210.181,26	66,14%	339.226,17	74,93%	392.531,56	512.904,44

HidroLândia - CE, 31 de Janeiro de 2020

Adriago Mourão Rodrigues
Adriago Mourão Rodrigues
Engenheiro Civil
CREA/CE 237352
CPF: 007.611.453-78

Francisco de Iseron Timó Magalhães
FRANCISCO DE ISERON TIMÓ MAGALHÃES
CPF: 617.627.833-20
Proprietário

Construtora Nova Hidrolândia Eireli - ME
CNPJ: 22.675.190/0001-80
Av. Cláudio Camelo Timó, 664 Sala 1
Nova Hidrolândia - A, Hidrolândia - CE



CONSTRUTORA NOVA HIDROLÂNDIA EIRELI - ME
CNPJ: 22.675.190/0001-80
AV. CLÁUDIO CAMELO TIMÓ, 664, SALA 01, NOVA HIDROLÂNDIA, HIDROLÂNDIA-CE, CEP: 62.270-000
FONE: (88) 99651-9898 E-mail: construtoranovahd@hotmail.com

(88) 99651-9898 - E-mail: construtoranovahda@hotmail.com

COMPOSIÇÃO DO BDI

À PREFEITURA MUNICIPAL DE NOVA RUSSAS

TOMADA DE PREÇOS Nº SI-TP004/20.

OBJETO: CONSTRUÇÃO DE PASSAGENS MOLHADAS NO RIACHO FUZIL, NA ESTRADA QUE LIGA A SEDE DO MUNICÍPIO AO DISTRITO DE NOVA BETÂNIA E NO RIACHO CORONEL NA ESTRADA QUE LIGA A SEDE DO MUNICÍPIO A LOCALIDADE DE PATOS - NOVA RUSSAS - CEARÁ.

LOCAL: ESTRADA QUE LIGA A SEDE DO MUNICÍPIO AO DISTRITO DE NOVA BETÂNIA E NO RIACHO CORONEL, NA ESTRADA QUE LIGA A SEDE DO MUNICÍPIO A LOCALIDADE DE PATOS

COD	DESCRIÇÃO	%
	Despesas indiretas	
AC	Administração central	2,00
DF	Despesas financeiras	1,02
R	Riscos	0,50
	Benefício	
S + G	Garantia/seguros	0,32
L	Lucro	7,26
I	Impostos	10,15
	PIS	0,65
	COFINS	3,00
	ISS	2,00
	CPRB (4,5% Apenas quando tiver desoneração INSS)	4,50
	TOTAL DOS IMPOSTOS	10,15
	BDI =	24,00%

Hidrolândia - CE, 31 de janeiro de 2020


FRANCISCO ERBERSON TIMBÓ MAGALHÃES
CPF: 817 627 633-20
Proprietário

Construtora Nova Hidrolândia Eireli - ME

CNPJ: 22.675.190/0001-80

Av. Cláudio Camelo Timbó, 664, Sala 1
Nova Hidrolândia, Hidrolândia - CE


Rodrigo Mourão Rodrigues
Engenheiro Civil
CREA/CE 327352
CPE: 007 811 153-78

CONSTRUTORA NOVA HIDROLÂNDIA EIRELI - ME

CNPJ: 22.675.190/0001-80

AV. CLÁUDIO CAMELO TIMBÓ, 664, SALA 01, NOVA HIDROLÂNDIA, HIDROLÂNDIA-CE, CEP: 62.270-000

FONE: (88) 99851-9898 E-mail: construtoranovahda@hotmail.com



(88) 99651-9898 E-mail: construtoranovahda@hotmail.com

ENCARGOS SOCIAIS - SEINFRA

À PREFEITURA MUNICIPAL DE NOVA RUSSAS


TOMADA DE PREÇOS Nº SI-TP004/20.


OBJETO: CONSTRUÇÃO DE PASSAGENS MOLHADAS NO RIACHO FUZIL NA ESTRADA QUE LIGA A SEDE DO MUNICÍPIO AO DISTRITO DE NOVA BETÂNIA E NO RIACHO CORONEL NA ESTRADA QUE LIGA A SEDE DO MUNICÍPIO A LOCALIDADE DE PATOS - NOVA RUSSAS - CEARÁ.

LOCAL: ESTRADA QUE LIGA A SEDE DO MUNICÍPIO AO DISTRITO DE NOVA BETÂNIA E NO RIACHO CORONEL NA ESTRADA QUE LIGA A SEDE DO MUNICÍPIO A LOCALIDADE DE PATOS

CÓDIGO	DESCRIÇÃO	COM DESONERAÇÃO	
		HORISTA %	MENSALISTA %
A	ENCARGOS SOCIAIS BÁSICOS	16,20	16,20
A1	INSS	-	0,00
A2	SESI	1,50	1,50
A3	SENAI	1,00	1,00
A4	INCRÁ	0,20	0,20
A5	SEBRAE	0,60	0,60
A6	SALÁRIO EDUCAÇÃO	2,50	2,50
A7	SEGURO DE ACIDENTES	3,00	3,00
A8	FGTS	8,00	8,00
B	ENCARGOS SOCIAIS C/ INCIDÊNCIAS DE A	44,97	16,64
B1	DESCANSO SEMANAL REMUNERADO	17,25	0,00
B2	FÉRIAS	3,71	0,00
B3	AUXÍLIO ENFERMIDADE	0,92	0,71
B4	13º SALÁRIO	10,63	8,33
B5	LICENÇA PATERNIDADE	0,07	0,06
B6	FALTAS JUSTIFICADAS	0,72	0,56
B7	DIAS DE CHUVAS	1,55	0,00
B8	AUXÍLIO ACIDENTE DE TRABALHO	0,11	0,09
B9	FÉRIAS GOZADAS	9,18	7,07
B10	SALÁRIO MATERNIDADE	0,03	0,02
C	ENCARGOS SOCIAIS B/ INCIDÊNCIA DE A	18,41	11,88
C1	AVISO PRÉVIO INDENIZADO	5,80	4,31
C2	AVISO PRÉVIO TRABALHADO	0,13	0,10
C3	FÉRIAS INDENIZADAS	4,40	3,36
C4	DEPÓSITOS DE RESCISÃO B/ JUSTA CAUSA	4,81	3,70
C5	INDENIZAÇÃO ADICIONAL	0,47	0,36
D	REINCIDÊNCIAS DE UM GRUPO SOBRE O OUTRO	8,02	5,19
D1	REINCIDÊNCIA DE GRUPO A SOBRE GRUPO B	7,55	2,83
D2	REINCIDÊNCIA DE GRUPO A SOBRE AVISO PRÉVIO TRABALHADO E REINCIDÊNCIA DO FGTS SOBRE AVISO PRÉVIO INDENIZADO	0,47	0,36
TOTAL (A+B+C+D)		16,20	48,69

Hidrolândia - CE, 31 de Janeiro de 2020


FRANCISCO JERBERISON TIMBÓ MAGALHÃES
 CPF: 017.627.833-20
 Proprietário


Rodrigo Mourão Rodrigues
 engenheiro Civil
 CREA/CE 327352
 CPF: 607.011.163-78

Construtora Nova Hidrolândia Eireli - ME
 CNPJ: 22.875.190/0001-80
 Av. Cláudio Camelo Timbó, 664 Sala 1
 Nova Hidrolândia, Hidrolândia - CE
 CONSTRUTORA NOVA HIDROLÂNDIA EIRELI - ME
 CNPJ: 22.875.190/0001-80
 AV. CLÁUDIO CAMELO TIMBÓ 664, SALA 01, NOVA HIDROLÂNDIA, HIDROLÂNDIA-CE, CEP 02.270-000
 FONE: (88) 99651-9898 E-mail: construtoranovahda@hotmail.com

CONSTRUTORA NOVA HIDROLÂNDIA



(88) 99651-9898 - E-mail: construtoranovahda@hotmail.com

ENCARGOS SOCIAIS - SINAPI

À PREFEITURA MUNICIPAL DE NOVA RUSSAS

TOMADA DE PREÇOS Nº 81-TP04/20.

OBJETO: CONSTRUÇÃO DE PASSAGENS MOLHADAS NO RIACHO FUZIL NA ESTRADA QUE LIGA A SEDE DO MUNICÍPIO AO DISTRITO DE NOVA BETÂNIA E NO RIACHO CORONEL NA ESTRADA QUE LIGA A SEDE DO MUNICÍPIO A LOCALIDADE DE PATOS - NOVA RUSSAS - CEARÁ,

LOCAL: ESTRADA QUE LIGA A SEDE DO MUNICÍPIO AO DISTRITO DE NOVA BETÂNIA E NO RIACHO CORONEL NA ESTRADA QUE LIGA A SEDE DO MUNICÍPIO A LOCALIDADE DE PATOS

CÓDIGO	DESCRIÇÃO	COM DESONERAÇÃO	
		HORISTA %	MESESALISTA %
A	ENCARGOS SOCIAIS BÁSICOS	16,88	16,20
A1	INSS	-	0,00
A2	SESI	1,50	1,50
A3	SENAI	1,00	1,00
A4	INCRA	0,20	0,20
A5	SEBRAE	0,00	0,00
A6	SALÁRIO EDUCAÇÃO	2,50	2,50
A7	SEGURO DE ACIDENTES	3,00	3,00
A8	FGTS	6,00	6,00
B	ENCARGOS BÔNICOS C/ INCIDÊNCIAS DE A	44,87	16,84
B1	DESCANSO SEMANAL REMUNERADO	17,05	0,00
B2	FERIADOS	3,71	0,00
B3	AUXÍLIO ENFERMIDADE	0,92	0,71
B4	13º SALÁRIO	10,63	5,33
B5	LICENÇA PATERNIDADE	0,07	0,06
B6	FALTAS JUSTIFICADAS	0,72	0,56
B7	DIAS DE CHUVAS	1,55	0,00
B8	AUXÍLIO ACIDENTE DE TRABALHO	0,11	0,08
B9	FÉRIAS GOZADAS	0,16	7,07
B10	SALÁRIO MATERNIDADE	0,03	0,02
C	ENCARGOS SÓCIOS S/ INCIDÊNCIA DE A	18,41	11,86
C1	AVISO PRÉVIO INDENIZADO	6,60	4,31
C2	AVISO PRÉVIO TRABALHADO	0,13	0,10
C3	FÉRIAS INDENIZADAS	4,40	3,36
C4	DEPÓSITOS DE RESCISÃO S/ JUSTA CAUSA	4,81	3,70
C5	INDENIZAÇÃO ADICIONAL	0,47	0,36
D	REINCIDÊNCIAS DE UM GRUPO SOBRE O OUTRO	9,82	3,19
D1	REINCIDÊNCIA DE GRUPO A SOBRE GRUPO B	7,55	2,63
D2	REINCIDÊNCIA DE GRUPO A SOBRE AVISO PRÉVIO TRABALHADO E REINCIDÊNCIA DO FGTS SOBRE AVISO PRÉVIO INDENIZADO	0,47	0,36
TOTAL (A+B+C+D)		88,20	48,88

Hidrolândia - CE, 31 de janeiro de 2020

FRANCISCO JERBERISON TIMBÓ MAGALHÃES
 CPF: 817.627.533-20
 Proprietário

Rodrigo Mourão Rodrigues
 Engenheiro Civil
 CREA/CE 327352
 CPF: 007.011.153-78

Construtora Nova Hidrolândia Eireli - ME
 CNPJ: 22.675.190/0001-80

CONSTRUTORA NOVA HIDROLÂNDIA EIRELI - ME
 CNPJ: 22.675.190/0001-80
 Avenida Camelo Timbó, 684, Sala 01, Nova Hidrolândia, Hidrolândia-CE, CEP: 82.270-000
 FONE: (88) 99651-9898 E-mail: construtoranovahda@hotmail.com



COMPOSIÇÃO DE PREÇOS UNITÁRIOS

À PREFEITURA MUNICIPAL DE NOVA RUSSAS

TOMADA DE PREÇOS Nº 01-TP00428

OBJETO: CONSTRUÇÃO DE PASSAGENS MOLHADAS NO RIACHO FUZZI NA ESTRADA QUE LIGA A SEDE DO MUNICÍPIO AO DISTRITO DE NOVA BETÂNIA E NO RIACHO CORONEL NA ESTRADA QUE LIGA A SEDE DO MUNICÍPIO A LOCALIDADE DE PATOS - NOVA RUSSAS - CEARÁ.

LOCAL: ESTRADA QUE LIGA A SEDE DO MUNICÍPIO AO DISTRITO DE NOVA BETÂNIA E NO RIACHO CORONEL NA ESTRADA QUE LIGA A SEDE DO MUNICÍPIO A LOCALIDADE DE PATOS

1 ADMINISTRAÇÃO LOCAL DA OBRA

COMP. 01 - ADMINISTRAÇÃO LOCAL DA OBRA (Passagem Molhada no Riacho Fuzzi - Nova Betânia) - UND

MAO DE OBRA	Unidade	Coefficiente	Preço	Total
40811 ENGENHEIRO CIVIL DE OBRA JUNIOR (MENSALISTA)	MÊS	0,2500	12.388,6239	R\$ 3.096,66
40819 MESTRE DE OBRAS (MENSALISTA)	MÊS	0,5050	5.217,0910	R\$ 2.634,63
Total:				R\$ 5.731,29
Total Simplex:				R\$ 5.731,29
Encargos Sociais:				INCLUSO
Valor BDI (24,00%):				R\$ 1.375,51
Valor Geral:				R\$ 7.106,80

COMP. 01 - ADMINISTRAÇÃO LOCAL DA OBRA (Passagem Molhada no Riacho Coronel - Patos) - UND

MAO DE OBRA	Unidade	Coefficiente	Preço	Total
40811 ENGENHEIRO CIVIL DE OBRA JUNIOR (MENSALISTA)	MÊS	0,3600	12.388,6239	R\$ 4.459,18
40819 MESTRE DE OBRAS (MENSALISTA)	MÊS	0,7275	5.217,0910	R\$ 3.795,43
Total:				R\$ 8.254,61
Total Simplex:				R\$ 8.254,61
Encargos Sociais:				INCLUSO
Valor BDI (24,00%):				R\$ 1.981,11
Valor Geral:				R\$ 10.235,72

2 SERVIÇOS PRELIMINARES

74209001 - PLACA DE OBRA EM CHAPA DE AÇO GALVANIZADO - M2

MAO DE OBRA	Unidade	Coefficiente	Preço	Total
4417 BARRAFO DE MADEIRA NAO APARELHADA *2,5 X 7* CM, MACARANDUBA, ANGELIM OU EQUIVALENTE DA REGIAO	M	1,0000	4,6666	R\$ 4,66
4491 PONTALETE DE MADEIRA NAO APARELHADA *7,5 X 7,5* CM (3 X 3 *) PINUS, MISTA OU EQUIVALENTE DA REGIAO	M	4,0000	4,6645	R\$ 18,66
4813 PLACA DE OBRA (PARA CONSTRUCAO CIVIL) EM CHAPA GALVANIZADA *N. 22*, DE *2,0 X 1,125* M	M2	1,0000	235,6600	R\$ 235,66
5075 PREGO DE AÇO POLIDO COM CABECA 18 X 30 (2 3/4 X 10)	KG	0,1100	13,4820	R\$ 1,48
55252 CARPINTEIRO DE FORMAS COM ENCARGOS COMPLEMENTARES	H	1,0000	16,9691	R\$ 16,96
66316 SERVENTE COM ENCARGOS COMPLEMENTARES	H	2,0000	13,2177	R\$ 26,44
94962 CONCRETO MAGRO PARA LASTRO, TRAÇO 1 4,5 4,5 (CIMENTO/AREIA MÉDIA BRITA 1) - PREPARO MECÂNICO COM BETONEIRA 400 L. AF_07/2018	M3	0,0100	235,1694	R\$ 2,35
Total:				R\$ 306,17
Total Simplex:				R\$ 306,17
Encargos Sociais:				INCLUSO
Valor BDI (24,00%):				R\$ 73,48
Valor Geral:				R\$ 379,65

736227002 - LIMPEZA MECANIZADA DE TERRENO COM REMOCAO DE CAMADA VEGETAL, UTILIZANDO MOTONIVELADORA - M2

MAO DE OBRA	Unidade	Coefficiente	Preço	Total
5932 MOTONIVELADORA POTÊNCIA BÁSICA LÍQUIDA (PRIMEIRA MARCHA) 125 HP, PESO BRUTO 13032 KG, LARGURA DA LÂMINA DE 3,7 M - CHP DIURNO AF_06/2014	CHP	0,0030	152,2100	R\$ 0,46
98316 SERVENTE COM ENCARGOS COMPLEMENTARES	H	0,0030	13,2177	R\$ 0,04
Total:				R\$ 0,50
Total Simplex:				R\$ 0,50
Encargos Sociais:				INCLUSO
Valor BDI (24,00%):				R\$ 0,12
Valor Geral:				R\$ 0,62

Construtora Nova Hidrolândia Eireli - ME
 CNPJ: 22.675.190/0001-80
 Av. Cláudio Camelo Timbó, 664 Beto 1
 Nova Hidrolândia, Hidrolândia - CE

Rodrigo Moreira Rodrigues
 Engenheiro Civil
 CREA/CE 327352
 CPF: 607.611.153-75

CONSTRUTORA NOVA HIDROLÂNDIA EIRELI - ME
 CNPJ: 22.675.190/0001-80

AV. CLÁUDIO CAMELO TIMBÓ, 664, SALA 01, NOVA HIDROLÂNDIA, HIDROLÂNDIA-CE, CEP: 62.270-000
 FONE: (88) 99651-9899 E-mail: construtoranovahda@hotmail.com

CONSTRUTORA NOVA HIDROLÂNDIA



(88) 99651-9898 - E-mail: construtoranovahda@hotmail.com

COMPOSIÇÃO DE PREÇOS UNITÁRIOS

À PREFEITURA MUNICIPAL DE NOVA RUSSAS
TOMADA DE PREÇOS Nº 61-TP064/20.

OBJETO: CONSTRUÇÃO DE PASSAGENS MOLHADAS NO RIACHO FUZIL NA ESTRADA QUE LIGA A SEDE DO MUNICÍPIO AO DISTRITO DE NOVA BETÂNIA E NO RIACHO CORONEL NA ESTRADA QUE LIGA A SEDE DO MUNICÍPIO A LOCALIDADE DE PATOS - NOVA RUSSAS - CEARÁ.

LOCAL: ESTRADA QUE LIGA A SEDE DO MUNICÍPIO AO DISTRITO DE NOVA BETÂNIA E NO RIACHO CORONEL NA ESTRADA QUE LIGA A SEDE DO MUNICÍPIO A LOCALIDADE DE PATOS

22671 - LOCAÇÃO DA OBRA COM AUXÍLIO TOPOGRÁFICO (ÁREA ATÉ 8000 M2) - M2

EQUIPAMENTOS (HORARIO)	Unidade	Coefficiente	Preço	Total
10700 CAMINHONETE SAVEIRO (CHP)	H	0,0010	66,7278 R\$	0,07
10758 NÍVEL (CHP)	H	0,0020	0,5525 R\$	-
10775 TEODOLITO (CHP)	H	0,0020	1,4133 R\$	-
			Total:	R\$ 0,07
MAO DE OBRA				
10037 AJUDANTE	H	0,0040	14,2566 R\$	0,04
12382 NIVELADOR	H	0,0020	21,0737 R\$	0,04
12445 TOPOGRAFO	H	0,0020	28,1634 R\$	0,06
			Total:	R\$ 0,16
			Total Simples:	R\$ 0,23
			Encargos Sociais:	INCLUSO
			Valor BDI (24,00%):	R\$ 0,06
			Valor Gerat:	R\$ 0,29

3 MOVIMENTO DE TERRA

00091 - ESCAVAÇÃO MECANIZADA DE VALA COM PROF. ATÉ 1,5 M (MÉDIA ENTRE MONTANTE E JUBANTEUMA COMPOSIÇÃO POR TRECHO), COM ESCAVADEIRA HIDRÁULICA (0,8 M3), LARG. DE 1,5M A 3,0 M, EM SOLO DE 1A CATEGORIA, LOCAIS COM BAIXO NÍVEL DE INTERFERÊNCIA. AF_01/2015 - M3

MAO DE OBRA	Unidade	Coefficiente	Preço	Total
5831 ESCAVADEIRA HIDRÁULICA SOBRE ESTEIRAS. CAÇAMBA 0,80 M3. PESO OPERACIONAL 17 T, POTENCIA BRUTA 111 HP - CHP DIURNO. AF_05/2014	CHP	0,0213	132,3736 R\$	2,82
5832 ESCAVADEIRA HIDRÁULICA SOBRE ESTEIRAS, CAÇAMBA 0,80 M3, PESO OPERACIONAL 17 T, POTENCIA BRUTA 111 HP - CHI DIURNO. AF_05/2014	CHI	0,0231	48,3258 R\$	1,14
68318 SERVENTE COM ENCARGOS COMPLEMENTARES	H	0,0443	13,2177 R\$	0,59
			Total:	R\$ 4,55
			Total Simples:	R\$ 4,44
			Encargos Sociais:	INCLUSO
			Valor BDI (24,00%):	R\$ 1,09
			Valor Gerat:	R\$ 5,64

00328 - ATERRO/COMPACTAÇÃO MECÂNICA E CONTROLE, MAT. DE AQUISIÇÃO - M3

EQUIPAMENTOS (HORARIO)	Unidade	Coefficiente	Preço	Total
10708 CAMINHÃO TANQUE 6.000 L (CHP)	H	0,0360	107,3724 R\$	3,78
10725 COMPACTADOR DE PLACA VIBRATÓRIA HP 7 (CHP)	H	0,0360	37,3898 R\$	1,31
			Total:	R\$ 5,07
MAO DE OBRA				
12543 SERVENTE	H	1,0311	13,2100 R\$	13,62
			Total:	R\$ 13,62
MATERIAS				
10111 AREIA VERMELHA	M3	1,1000	45,1720 R\$	49,69
			Total:	R\$ 49,69
			Total Simples:	R\$ 62,38
			Encargos Sociais:	INCLUSO
			Valor BDI (24,00%):	R\$ 18,41
			Valor Gerat:	R\$ 84,79

Construtora Nova Hidrolândia Eireli - ME
CNPJ: 22.675.190/0001-80
Av. Cláudio Camelo Timó, 684 Sala 1
Nova Hidrolândia, Hidrolândia - CE

Rodrigo Mourão Rodrigues
Engenheiro Civil
CREA/CE 327352
CPF: 007.011.163-78

CONSTRUTORA NOVA HIDROLÂNDIA EIRELI - ME
CNPJ: 22.675.190/0001-80

COMPOSIÇÃO DE PREÇOS UNITÁRIOS

À PREFEITURA MUNICIPAL DE NOVA RUSSAS

TOMADA DE PREÇOS Nº 61-TP004/20.

OBJETO: CONSTRUÇÃO DE PASSAGENS MOLHADAS NO RIACHO FUZIL NA ESTRADA QUE LIGA A SEDE DO MUNICÍPIO AO DISTRITO DE NOVA BETÂNIA E NO RIACHO CORONEL NA ESTRADA QUE LIGA A SEDE DO MUNICÍPIO A LOCALIDADE DE PATOS - NOVA RUSSAS - CEARÁ.

LOCAL: ESTRADA QUE LIGA A SEDE DO MUNICÍPIO AO DISTRITO DE NOVA BETÂNIA E NO RIACHO CORONEL NA ESTRADA QUE LIGA A SEDE DO MUNICÍPIO A LOCALIDADE DE PATOS

4	FUNDAÇÕES E PAREDES
---	---------------------

C3345 - ALVENARIA DE PEDRA ARGAMASSADA (TRAÇO 1:3) C/AGREGADOS ADQUIRIDOS - M3

MAO DE OBRA	Unidade	Coefficiente	Preço	Total
12391 PEDREIRO	H	4,9100	17.8300 R\$	87,55
12543 SERVENTE	H	5,5740	13.2100 R\$	80,81
			Total R\$	178,36

MATERIAS

11800 PEDRA DE MÃO (RACHÃO)	M3	1,1500	65,6467 R\$	75,49
			Total R\$	75,49

SERVIÇOS

00170 ARGAMASSA DE CIMENTO E AREIA SIPEN, TRAÇO 1:3	M3	0,3000	410,1578 R\$	123,05
			Total R\$	123,05
			Total Simples R\$	378,90
			Encargos Sociais INCLUSO	
			Valor BDI (24,90%): R\$	95,46
			Valor Gerat R\$	467,36

94542 - FABRICAÇÃO, MONTAGEM E DESMONTAGEM DE FÓRMA PARA VIGA BALDRAME, EM CHAPA DE MADEIRA COMPENSADA RESINADA, E=17 MM, 4 UTILIZAÇÕES. AF_06/2017 - M2

MAO DE OBRA	Unidade	Coefficiente	Preço	Total
1358 CHAPA DE MADEIRA COMPENSADA RESINADA PARA FORMA DE CONCRETO, DE *2,2 X 1,1 * M, E = 17 MM	M2	0,3150	26,1310 R\$	8,23
2692 DESMOLDANTE PROTETOR PARA FORMAS DE MADEIRA, DE BASE OLEOSA EMULSIONADA EM AGUA	L	0,0100	5,3365 R\$	0,06
4491 PONTALETE DE MADEIRA NAO APARELHADA *7,5 X 7,5* CM (3 X 3 *) PINUS, MISTA OU EQUIVALENTE DA REGIAO	M	1,2180	4,6154 R\$	5,62
4517 SARRAFO DE MADEIRA NAO APARELHADA *2,5 X 7,5* CM (1 X 3 *) PINUS, MISTA OU EQUIVALENTE DA REGIAO	M	0,7220	1,6694 R\$	1,21
5073 PREGO DE AÇO POLIDO COM CABECA 17 X 24 (2 1/4 X 11)	KG	0,0180	13,7382 R\$	0,26
20247 PREGO DE AÇO POLIDO COM CABECA 15 X 15 (1 1/4 X 13)	KG	0,0040	14,8264 R\$	0,06
40304 PREGO DE AÇO POLIDO COM CABECA DUPLA 17 X 27 (2 1/2 X 11)	KG	0,0100	16,5449 R\$	0,17
88239 AJUDANTE DE CARPINTEIRO COM ENCARGOS COMPLEMENTARES	H	0,7250	14,3981 R\$	10,44
88262 CARPINTEIRO DE FORMAS COM ENCARGOS COMPLEMENTARES	H	1,7480	16,8091 R\$	29,68
81692 SERRA CIRCULAR DE BANCADA COM MOTOR ELÉTRICO POTÊNCIA DE 5HP, COM COIFA PARA DISCO 10" - CHP DIURNO AF_08/2016	CHP	0,0140	21,2996 R\$	0,30
81693 SERRA CIRCULAR DE BANCADA COM MOTOR ELÉTRICO POTÊNCIA DE 5HP, COM COIFA PARA DISCO 10" - CHI DIURNO AF_08/2016	CHI	0,0280	19,0603 R\$	0,55
			Total R\$	56,58
			Total Simples R\$	56,58
			Encargos Sociais INCLUSO	
			Valor BDI (24,00%): R\$	13,57
			Valor Gerat R\$	70,15

Construtora Nova Hidrolândia Eireli - ME
CNPJ: 22.675.190/0001-80
R. Cláudio Camelo Timbó, 684, Sala 1
Bairro: Hidrolândia, Hidrolândia - CE

Rodrigo Mourão Rodrigues
Engenheiro Civil
CREA/CE 337353
CPF: 007.011.153-78

CONSTRUTORA NOVA HIDROLÂNDIA EIRELI - ME
CNPJ: 22.675.190/0001-80
R. Cláudio Camelo Timbó, 684, Sala 01, NOVA HIDROLÂNDIA, HIDROLÂNDIA-CE, CEP: 82.270-000
FONE: (88) 99651-9898 E-mail: construtoranovahda@hotmail.com

COMPOSIÇÃO DE PREÇOS UNITÁRIOS

A PREFEITURA MUNICIPAL DE NOVA RUSSAS

Tomada de Preços nº 81-TP004/20.

OBJETO: CONSTRUÇÃO DE PASSAGENS MOLHADAS NO RIACHO FUZIL NA ESTRADA QUE LIGA A SEDE DO MUNICÍPIO AO DISTRITO DE NOVA BETÂNIA E NO RIACHO CORONEL NA ESTRADA QUE LIGA A SEDE DO MUNICÍPIO A LOCALIDADE DE PATOS - NOVA RUSSAS - CEARÁ.

LOCAL: ESTRADA QUE LIGA A SEDE DO MUNICÍPIO AO DISTRITO DE NOVA BETÂNIA E NO RIACHO CORONEL NA ESTRADA QUE LIGA A SEDE DO MUNICÍPIO A LOCALIDADE DE PATOS

6	PAVIMENTAÇÃO
---	--------------

73411 - ENROCAMENTO COM PEDRA ARGAMASSADA TRAÇO 1:4 COM PEDRA DE MÃO - M3

MAO DE OBRA	Unidade	Coefficiente	Preço	Total
4730 PEDRA DE MÃO OU PEDRA RACHAO PARA ARRIMO/FUNDAÇÃO ØPOSTO PEDREIRA/FORNECEDOR, SEM FRETE)	M3	1,1000	56,8098	R\$ 62,48
88242 AJUDANTE DE PEDREIRO COM ENCARGOS COMPLEMENTARES	H	8,5000	12,8249	R\$ 83,38
88308 PEDREIRO COM ENCARGOS COMPLEMENTARES	H	4,0000	17,0475	R\$ 68,19
88631 ARGAMASSA TRAÇO 1:4 (CIMENTO E AREIA MÉDIA), PREPARO MANUAL AF_06/2014	M3	0,3000	344,8980	R\$ 103,47
Total:				R\$ 317,50
Total Simples:				R\$ 317,50
Encargos Sociais:				INCLUSO
Valor BDI (24,00%):				R\$ 78,20
Valor Garat:				R\$ 393,70

88942 - ARMACAO EM TELA DE ACO SOLDADA NERVURADA Q-82, ACO CA-80, 4,2MM, MALHA 18X18CM - M2

MAO DE OBRA	Unidade	Coefficiente	Preço	Total
337 ARAME RECOZIDO 18 BWG, 1,25 MM (0,01 KG/M)	KG	0,0150	10,8020	R\$ 0,18
21141 TELA DE ACO SOLDADA NERVURADA CA-80, Q-82, (1,48 KG/M2), DIAMETRO DO FIO = 4,2 MM, LARGURA = 2,45 X 0,00 M DE COMPRIMENTO, ESPACAMENTO DA MALHA = 15 X 15 CM	M2	1,0300	9,8986	R\$ 10,20
88245 ARMADOR COM ENCARGOS COMPLEMENTARES	H	0,0300	16,9581	R\$ 0,51
88316 SERVENTE COM ENCARGOS COMPLEMENTARES	H	0,0600	13,2177	R\$ 0,79
Total:				R\$ 11,68
Total Simples:				R\$ 11,68
Encargos Sociais:				INCLUSO
Valor BDI (24,00%):				R\$ 2,80
Valor Garat:				R\$ 14,48

87084 - CONCRETAGEM DE RADIER, PISO OU LAJE SOBRE SOLO, FCK 30 MPA, PARA ESPESSURA DE 18 CM - LANÇAMENTO, ADENSAMENTO E ACABAMENTO, AF_09/2017 - M3

MAO DE OBRA	Unidade	Coefficiente	Preço	Total
1525 CONCRETO USINADO BOMBEAVEL, CLASSE DE RESISTENCIA C30, COM BRITA 0 E 1, SLUMP = 100 +- 20 MM, INCLUI SERVIÇO DE BOMBEAMENTO (NBR 6853)	M3	1,1630	306,7703	R\$ 356,10
88308 PEDREIRO COM ENCARGOS COMPLEMENTARES	H	0,5040	17,0475	R\$ 8,58
88316 SERVENTE COM ENCARGOS COMPLEMENTARES	H	0,5040	13,2177	R\$ 6,66
90588 VIBRADOR DE IMERSÃO, DIAMETRO DE PONTEIRA 45MM, MOTOR ELÉTRICO TRIFÁSICO POTÊNCIA DE 2 CV - CHP DIURNO AF_06/2015	CHP	0,0680	1,3257	R\$ 0,09
90587 VIBRADOR DE IMERSÃO, DIAMETRO DE PONTEIRA 45MM, MOTOR ELÉTRICO TRIFÁSICO POTÊNCIA DE 2 CV - CHI DIURNO AF_06/2015	CHI	0,0680	0,2848	R\$ 0,02
Total:				R\$ 374,46
Total Simples:				R\$ 374,46
Encargos Sociais:				INCLUSO
Valor BDI (24,00%):				R\$ 89,87
Valor Garat:				R\$ 464,33

Construtora Nova Hidrolândia Eireli - ME
 CNPJ: 22.675.190/0001-80

Rodrigo Mourão Rodrigues
 Engenheiro Civil
 CREA/CE 327369
 CPF: 007 011 153-74



(88) 99651-9898 - E-mail: construtoranovahda@hotmail.com

COMPOSIÇÃO DE PREÇOS UNITÁRIOS

À PREFEITURA MUNICIPAL DE NOVA RUSSAS
TOMADA DE PREÇOS Nº 51-TP064/75.

OBJETO: CONSTRUÇÃO DE PASSAGENS MOLHADAS NO RIACHO FUZIL NA ESTRADA QUE LIGA A SEDE DO MUNICÍPIO AO DISTRITO DE NOVA BETÂNIA E NO RIACHO CORONEL NA ESTRADA QUE LIGA A SEDE DO MUNICÍPIO A LOCALIDADE DE PATOS - NOVA RUSSAS - CEARÁ.

LOCAL: ESTRADA QUE LIGA A SEDE DO MUNICÍPIO AO DISTRITO DE NOVA BETÂNIA E NO RIACHO CORONEL NA ESTRADA QUE LIGA A SEDE DO MUNICÍPIO A LOCALIDADE DE PATOS

8 DRENAGEM

80105 - AQUISIÇÃO, ASSENT. E REJUNT. DE TUBO DE CONCRETO ARMADO D=30cm - M

EQUIPAMENTOS (CHORARIO)

	Unidade	Coefficiente	Preço	Total
10748 QUINDASTE HIDRÁULICO SOBRE PNEUS HP 45 (CHP)	H	0,0540	86,0202 R\$	4,65
			Total:	R\$ 4,65

MAO DE OBRA

	Unidade	Coefficiente	Preço	Total
12391 PEDREIRO	H	0,9820	17,8300 R\$	17,51
12543 SERVENTE	H	1,0806	13,2100 R\$	14,01
			Total:	R\$ 31,52

MATERIAIS

	Unidade	Coefficiente	Preço	Total
10109 AREIA MEDIA	M3	0,0087	50,0820 R\$	0,44
10805 CIMENTO PORTLAND	KG	3,8900	0,4517 R\$	1,76
12187 TUBO CONCRETO ARMADO DIAM. 30cm	M	1,0200	192,7470 R\$	196,60
			Total:	R\$ 198,80
			Total Simples:	R\$ 238,02
			Encargos Sociais:	INCLUIÇO
			Valor BDI (24,00%):	R\$ 58,40
			Valor Geral:	R\$ 296,42

73811 - ENROCAMENTO COM PEDRA ARGAMASSADA TRAÇO 1:4 COM PEDRA DE MÃO - M3

MAO DE OBRA

	Unidade	Coefficiente	Preço	Total
4730 PEDRA DE MAO OU PEDRA RACHAO PARA ARRIMO/FUNDAÇÃO (POSTO PEDREIRA/FORNECEDOR, SEM FRETE)	M3	1,1000	56,8038 R\$	62,48
88242 AJUDANTE DE PEDREIRO COM ENCARGOS COMPLEMENTARES	H	6,5000	12,8248 R\$	83,36
88308 PEDREIRO COM ENCARGOS COMPLEMENTARES	H	4,0000	17,0475 R\$	68,19
88631 ARGAMASSA TRAÇO 1:4 (CIMENTO E AREIA MÉDIA), PREPARO MANUAL AF_08/2014	M3	0,3000	344,8980 R\$	103,47
			Total:	R\$ 317,50

Total Simples: R\$ 317,50
Encargos Sociais: INCLUIÇO
Valor BDI (24,00%): R\$ 76,20
Valor Geral: R\$ 393,70

85241 - LASTRO DE CONCRETO MAGRO, APLICADO EM PISOS OU RADRES, ESPESURA DE 6 CM. AF_07/2016 - M2

MAO DE OBRA

	Unidade	Coefficiente	Preço	Total
88308 PEDREIRO COM ENCARGOS COMPLEMENTARES	H	0,2718	17,0475 R\$	4,63
88316 SERVENTE COM ENCARGOS COMPLEMENTARES	H	0,0741	13,2177 R\$	0,98
94088 CONCRETO MAGRO PARA LASTRO, TRAÇO 1:4 5:4:5 (CIMENTO/ AREIA MÉDIA/ BRITA 1) - PREPARO MECÂNICO COM BETONEIRA 600 L. AF_07/2016	M3	0,0565	229,8916 R\$	12,87
			Total:	R\$ 18,50

Total Simples: R\$ 18,50
Encargos Sociais: INCLUIÇO
Valor BDI (24,00%): R\$ 4,44
Valor Geral: R\$ 22,94

Handwritten signature
Construtora Nova Hidrolândia Eireli - ME
CNPJ: 22.875.190/0001-80
Rua Claudio Camelo Timbó, 664 Sala 1
Novo Horizonte, Nova Hidrolândia - CE

Handwritten signature
Rodrigo Marcelo Rodrigues
Engenheiro Civil
CREA/CE 327352
CPF: 097.011.153-78

CONSTRUTORA NOVA HIDROLÂNDIA EIRELI - ME
CNPJ: 22.875.190/0001-80

AV. CLAUDIO CAMELO TIMBÓ, 664, SALA 01, NOVA HIDROLÂNDIA, HIDROLÂNDIA-CE, CEP: 62.270-000
FONE (88) 99651-9898 E-mail: construtoranovahda@hotmail.com

CONSTRUTORA NOVA HIDROLÂNDIA



(88) 99651-9898 E-mail: construtoranovahda@hotmail.com

COMPOSIÇÃO DE PREÇOS UNITÁRIOS

À PREFEITURA MUNICIPAL DE NOVA RUSSAS

TOMADA DE PREÇOS Nº 01-TP004/20.

OBJETO: CONSTRUÇÃO DE PASSAGENS MOLHADAS NO RIACHO FUZIL NA ESTRADA QUE LIGA A SEDE DO MUNICÍPIO AO DISTRITO DE NOVA BETÂNIA E NO RIACHO CORONEL NA ESTRADA QUE LIGA A SEDE DO MUNICÍPIO A LOCALIDADE DE PATOS - NOVA RUSSAS - CEARÁ.

LOCAL: ESTRADA QUE LIGA A SEDE DO MUNICÍPIO AO DISTRITO DE NOVA BETÂNIA E NO RIACHO CORONEL NA ESTRADA QUE LIGA A SEDE DO MUNICÍPIO A LOCALIDADE DE PATOS

7	ATERRO DE ACESSO 01					
---	---------------------	--	--	--	--	--

388 - AREA PARA ATERRO - POSTO JAZIDA/FORNECEDOR (RETIRADO NA JAZIDA, SEM TRANSPORTE) - M3

MAO DE OBRA	Unidade	Coefficiente	Preço	Total
388 AREA PARA ATERRO - POSTO JAZIDA/FORNECEDOR (RETIRADO NA JAZIDA, SEM TRANSPORTE)	M3	1,0000	40,5075 R\$	40,51
Total				R\$ 40,51
Total Simples:				R\$ 40,51
Encargos Sociais:				INCLUSO
Valor BDI (24,00%):				R\$ 9,72
Valor Gerat				R\$ 50,23

86381 - EXECUÇÃO E COMPACTAÇÃO DE ATERRO COM SOLO PREDOMINANTEMENTE ARENOSO - EXCLUSIVE ESCAVAÇÃO, CARGA E TRANSPORTE E SOLO. AF_08/2017 - M3

MAO DE OBRA	Unidade	Coefficiente	Preço	Total
5684 ROLO COMPACTADOR VIBRATÓRIO DE UM CILINDRO AÇO LISO, POTÊNCIA 80 HP, PESO OPERACIONAL MÁXIMO 8,1 T, IMPACTO DINÂMICO 18,15 / 9,5 T, LARGURA DE TRABALHO 1,88 M - CHP DIURNO. AF_08/2014	CHP	0,0022	97,7483 R\$	0,22
5685 ROLO COMPACTADOR VIBRATÓRIO DE UM CILINDRO AÇO LISO, POTÊNCIA 80 HP, PESO OPERACIONAL MÁXIMO 8,1 T, IMPACTO DINÂMICO 18,15 / 9,5 T, LARGURA DE TRABALHO 1,88 M - CHI DIURNO. AF_08/2014	CHI	0,0103	39,5059 R\$	0,41
5801 CAMINHÃO PIPA 10.000 L TRUCADO, PESO BRUTO TOTAL 23.000 KG, CARGA ÚTIL MÁXIMA 15.835 KG, DISTÂNCIA ENTRE EIXOS 4,8 M, POTÊNCIA 230 CV, INCLUSIVE TANQUE DE AÇO PARA TRANSPORTE DE ÁGUA - CHP DIURNO. AF_08/2014	CHP	0,0057	169,5914 R\$	0,97
5803 CAMINHÃO PIPA 10.000 L TRUCADO, PESO BRUTO TOTAL 23.000 KG, CARGA ÚTIL MÁXIMA 15.835 KG, DISTÂNCIA ENTRE EIXOS 4,8 M, POTÊNCIA 230 CV, INCLUSIVE TANQUE DE AÇO PARA TRANSPORTE DE ÁGUA - CHI DIURNO. AF_08/2014	CHI	0,0088	34,2129 R\$	0,23
5921 GRADE DE DISCO REBOCÁVEL COM 20 DISCOS 24" X 8 MM COM PNEUS PARA TRANSPORTE - CHP DIURNO. AF_08/2014	CHP	0,0027	2,5338 R\$	0,01
5923 GRADE DE DISCO REBOCÁVEL COM 20 DISCOS 24" X 8 MM COM PNEUS PARA TRANSPORTE - CHI DIURNO. AF_08/2014	CHI	0,0086	1,8389 R\$	0,02
5932 MOTONIVELADORA POTÊNCIA BÁSICA LÍQUIDA (PRIMEIRA MARCHA) 125 HP, PESO BRUTO 13032 KG, LARGURA DA LÂMINA DE 3,7 M - CHP DIURNO. AF_08/2014	CHP	0,0080	142,3600 R\$	0,86
5934 MOTONIVELADORA POTÊNCIA BÁSICA LÍQUIDA (PRIMEIRA MARCHA) 125 HP, PESO BRUTO 13032 KG, LARGURA DA LÂMINA DE 3,7 M - CHI DIURNO. AF_08/2014	CHI	0,0085	55,6489 R\$	0,38
88316 SERVENTE COM ENCARGOS COMPLEMENTARES	H	0,0438	13,2177 R\$	0,58
89035 TRATOR DE PNEUS, POTÊNCIA 86 CV, TRACÇÃO 4X4, PESO COM LASTRO DE 4.675 KG - CHP DIURNO. AF_08/2014	CHP	0,0027	79,4538 R\$	0,21
89036 TRATOR DE PNEUS, POTÊNCIA 86 CV, TRACÇÃO 4X4, PESO COM LASTRO DE 4.675 KG - CHI DIURNO. AF_08/2014	CHI	0,0088	28,2047 R\$	0,28
95463 ROLO COMPACTADOR DE PNEUS, ESTATICO, PRESSAO VARIÁVEL, POTÊNCIA 110 HP, PESO SEMCOM LASTRO 10,827 T, LARGURA DE ROLAGEM 2,30 M - CHP DIURNO AF_08/2017	CHP	0,0033	136,6417 R\$	0,45
95464 ROLO COMPACTADOR DE PNEUS, ESTATICO, PRESSAO VARIÁVEL, POTÊNCIA 110 HP, PESO SEMCOM LASTRO 10,827 T, LARGURA DE ROLAGEM 2,30 M - CHI DIURNO AF_08/2017	CHI	0,0092	51,5645 R\$	0,47
Total				R\$ 5,07
Total Simples:				R\$ 5,07
Encargos Sociais:				INCLUSO
Valor BDI (24,00%):				R\$ 1,22
Valor Gerat				R\$ 6,29

Construtora Nova Hidrolândia Eireli - ME
 CNPJ: 22.675.190/0001-80
 Av. Claudio Camelo Timbó, 864 Sala 1
 Nova Hidrolândia - CE

Rodrigo Mourão Rodrigues
 Engenheiro Civil
 CREA/CE 327352
 CPF 007 011 153-78

CONSTRUTORA NOVA HIDROLÂNDIA



(88) 99651-9898 - E-mail: construtoranovahda@hotmail.com

COMPOSIÇÃO DE PREÇOS UNITÁRIOS

À PREFEITURA MUNICIPAL DE NOVA RUSSAS

TOMADA DE PREÇOS Nº SI-TP00420.

OBJETO: CONSTRUÇÃO DE PASSAGENS MOLHADAS NO RIACHO FUZIL NA ESTRADA QUE LIGA A SEDE DO MUNICÍPIO AO DISTRITO DE NOVA BETÂNIA E NO RIACHO CORONEL NA ESTRADA QUE LIGA A SEDE DO MUNICÍPIO À LOCALIDADE DE PATOS - NOVA RUSSAS - CEARÁ.

LOCAL: ESTRADA QUE LIGA A SEDE DO MUNICÍPIO AO DISTRITO DE NOVA BETÂNIA E NO RIACHO CORONEL NA ESTRADA QUE LIGA A SEDE DO MUNICÍPIO À LOCALIDADE DE PATOS

368	ATERRO DE ACESSO 02
-----	---------------------

368 - AREA PARA ATERRO - POSTO JAZIDA/FORNECEDOR (RETIRADO NA JAZIDA, SEM TRANSPORTE) - M3

MAO DE OBRA	Unidade	Coefficiente	Preço	Total
368 AREA PARA ATERRO - POSTO JAZIDA/FORNECEDOR (RETIRADO NA JAZIDA, SEM TRANSPORTE)	M3	1,0000	40,5075	R\$ 40,51
Total				R\$ 40,51
Total Simples:				R\$ 40,51
Encargos Sociais:				INCLUSO
Valor BDI (24,00%):				R\$ 9,72
Valor Geral:				R\$ 50,23

98386 - EXECUÇÃO E COMPACTAÇÃO DE ATERRO COM SOLO PREDOMINANTEMENTE ARENOSO - EXCLUSIVE ESCAVAÇÃO, CARGA E TRANSPORTE E SOLO. AF_09/2017 - M3

MAO DE OBRA	Unidade	Coefficiente	Preço	Total
5894 ROLO COMPACTADOR VIBRATÓRIO DE UM CILINDRO AÇO LISO, POTÊNCIA 80 HP, PESO OPERACIONAL MÁXIMO 8,1 T, IMPACTO DINÂMICO 18,15 / 9,5 T, LARGURA DE TRABALHO 1,68 M - CHP DIURNO. AF_08/2014	CHP	0,0022	67,7483	R\$ 0,22
5885 ROLO COMPACTADOR VIBRATÓRIO DE UM CILINDRO AÇO LISO, POTÊNCIA 80 HP, PESO OPERACIONAL MÁXIMO 8,1 T, IMPACTO DINÂMICO 18,15 / 9,5 T, LARGURA DE TRABALHO 1,68 M - CHI DIURNO. AF_08/2014	CHI	0,0109	39,5059	R\$ 0,41
5901 CAMINHÃO PIPA 10.000 L TRUCADO, PESO BRUTO TOTAL 23.000 KG, CARGA ÚTL MÁXIMA 19.935 KG, DISTÂNCIA ENTRE EIXOS 4,8 M, POTÊNCIA 230 CV, INCLUSIVE TANQUE DE AÇO PARA TRANSPORTE DE ÁGUA - CHP DIURNO. AF_08/2014	CHP	0,0057	169,5914	R\$ 0,97
5903 CAMINHÃO PIPA 10.000 L TRUCADO, PESO BRUTO TOTAL 23.000 KG, CARGA ÚTL MÁXIMA 19.935 KG, DISTÂNCIA ENTRE EIXOS 4,8 M, POTÊNCIA 230 CV, INCLUSIVE TANQUE DE AÇO PARA TRANSPORTE DE ÁGUA - CHI DIURNO. AF_08/2014	CHI	0,0098	34,2129	R\$ 0,20
5921 GRADE DE DISCO REBOCÁVEL COM 20 DISCOS 24" X 8 MM COM PNEUS PARA TRANSPORTE - CHP DIURNO. AF_09/2014	CHP	0,0027	2,5338	R\$ 0,01
5923 GRADE DE DISCO REBOCÁVEL COM 20 DISCOS 24" X 8 MM COM PNEUS PARA TRANSPORTE - CHI DIURNO. AF_09/2014	CHI	0,0098	1,6299	R\$ 0,02
5932 MOTONIVELADORA POTÊNCIA BÁSICA LÍQUIDA (PRIMEIRA MARCHA) 125 HP, PESO BRUTO 13032 KG, LARGURA DA LÂMINA DE 3,7 M - CHP DIURNO. AF_08/2014	CHP	0,0060	142,9800	R\$ 0,85
5934 MOTONIVELADORA POTÊNCIA BÁSICA LÍQUIDA (PRIMEIRA MARCHA) 125 HP, PESO BRUTO 13032 KG, LARGURA DA LÂMINA DE 3,7 M - CHI DIURNO. AF_08/2014	CHI	0,0085	55,6499	R\$ 0,36
66318 SERVENTE COM ENCARGOS COMPLEMENTARES	H	0,0436	13,2177	R\$ 0,58
66035 TRATOR DE PNEUS, POTÊNCIA 85 CV, TRACÃO 4X4, PESO COM LASTRO DE 4.675 KG - CHP DIURNO. AF_08/2014	CHP	0,0027	79,4536	R\$ 0,21
66036 TRATOR DE PNEUS, POTÊNCIA 85 CV, TRACÃO 4X4, PESO COM LASTRO DE 4.675 KG - CHI DIURNO. AF_08/2014	CHI	0,0098	29,2047	R\$ 0,29
98463 ROLO COMPACTADOR DE PNEUS, ESTÁTICO, PRESSÃO VARIÁVEL, POTÊNCIA 110 HP, PESO SEMCOM LASTRO 10,827 T, LARGURA DE ROLAGEM 2,30 M - CHP DIURNO. AF_08/2017	CHP	0,0033	139,8417	R\$ 0,45
98464 ROLO COMPACTADOR DE PNEUS, ESTÁTICO, PRESSÃO VARIÁVEL, POTÊNCIA 110 HP, PESO SEMCOM LASTRO 10,827 T, LARGURA DE ROLAGEM 2,30 M - CHI DIURNO. AF_08/2017	CHI	0,0092	61,5846	R\$ 0,47
Total				R\$ 5,07
Total Simples:				R\$ 5,87
Encargos Sociais:				INCLUSO
Valor BDI (24,00%):				R\$ 1,22
Valor Geral:				R\$ 8,29

Construtora Nova Hidrolândia Eireli - ME
 CNPJ: 22.675.190/0001-80
 Av. Cláudio Camelo Timbó, 664 Sala 1
 Nova Hidrolândia - CE

Rodrigo Augusto Rodrigues
 Engenheiro Civil
 CREA/CE 327352
 CPF: 007.913.163-78

CONSTRUTORA NOVA HIDROLÂNDIA EIRELI - ME
 CNPJ: 22.675.190/0001-80

AV. CLÁUDIO CAMELO TIMBÓ, 664, BALA 01, NOVA HIDROLÂNDIA, HIDROLÂNDIA-CE, CEP: 62.270-000
 FONE: (88) 99651-9898 E-mail: construtoranovahda@hotmail.com

COMPOSIÇÃO DE PREÇOS UNITÁRIOS

À PREFEITURA MUNICIPAL DE NOVA RUSSAS

TOMADA DE PREÇOS Nº 84-TP004/20.

OBJETO: CONSTRUÇÃO DE PASSAGENS MOLHADAS NO RIACHO FUZL NA ESTRADA QUE LIGA A SEDE DO MUNICÍPIO AO DISTRITO DE NOVA BETÂNIA E NO RIACHO CORONEL NA ESTRADA QUE LIGA A SEDE DO MUNICÍPIO A LOCALIDADE DE PATOS - NOVA RUSSAS - CEARÁ,

LOCAL: ESTRADA QUE LIGA A SEDE DO MUNICÍPIO AO DISTRITO DE NOVA BETÂNIA E NO RIACHO CORONEL NA ESTRADA QUE LIGA A SEDE DO MUNICÍPIO A LOCALIDADE DE PATOS

SERVIÇOS COMPLEMENTARES		Unidade	Coefficiente	Preço	Total
C0154 - BALIZADOR EM PVC RÍGIDO D=3" C/ENCHIMENTO DE CONCRETO - UN					
EQUIPAMENTOS (CHORARIO)					
10704	CAMINHÃO C/CARROCERIA DE MADEIRA HP 82 (CHP)	H	0,4500	75,5178	R\$ 34,12
				Total	R\$ 34,12
MAO DE OBRA					
12391	PEDREIRO	H	0,4910	17,8300	R\$ 8,75
12543	SERVENTE	H	0,9920	13,2100	R\$ 12,87
				Total	R\$ 21,72
MATERIAIS					
10157	AÇO CA-25	KG	2,0000	4,9856	R\$ 9,98
12222	TUBO PVC RÍGIDO ROSCÁVEL DE 3"	M	1,0000	57,5848	R\$ 57,58
02515	FITA REFLETIVA	M2	0,0182	243,2810	R\$ 4,67
				Total	R\$ 72,21
SERVIÇOS					
C3268	CONCRETO P/MBR., FCK=10MPa COM AGREGADO PRODUZIDO (S/TRANSP.)	M3	0,0050	281,0178	R\$ 1,41
				Total	R\$ 1,41
					Total Simples: R\$ 129,48
					Encargos Sociais: INCLUSO
					Valor BDI (24,00%): R\$ 31,07
					Valor Geral: R\$ 160,53

C3447 - LIMPEZA DE PISO EM ÁREA URBANIZADA - M2

MAO DE OBRA		Unidade	Coefficiente	Preço	Total
12543	SERVENTE	H	0,0737	13,2100	R\$ 0,97
				Total	R\$ 0,97
					Total Simples: R\$ 0,97
					Encargos Sociais: INCLUSO
					Valor BDI (24,00%): R\$ 0,23
					Valor Geral: R\$ 1,20

Hidrolândia - CE, 31 de janeiro de 2020


 FRANCISCO HERBERSTON TIMBÓ MAGALHÃES
 CPF: 817.827.833-20
 Proprietário


 Rodrigo Eduardo Rodrigues
 Engenheiro Civil
 CREA/CE 327352
 CPF: 007.011.153-78

Construtora Nova Hidrolândia Eireli - ME
 CNPJ: 22.675.190/0001-80
 Av. Cláudio Camelo Timbó, 864 Sala 1
 Nova Hidrolândia - CE

CONSTRUTORA NOVA HIDROLÂNDIA EIRELI - ME
 CNPJ: 22.675.190/0001-80

AV. CLÁUDIO CAMELO TIMBÓ, 864, SALA 01, NOVA HIDROLÂNDIA, HIDROLÂNDIA-CE, CEP 82.270-000
 FONE: (88) 99651-9898 E-mail: construtoranovahda@hotmail.com