

CARTA PROPOSTA

À PREFEITURA MUNICIPAL DE NOVA RUSSAS/CE

COMISSÃO PERMANENTE DE LICITAÇÃO

REF.: TOMADA DE PREÇOS Nº SI-TP020/20.

Prezados (as) Senhores (as)

Apresentamos a V. Sas, nossa proposta de preço para o objeto do edital de **TOMADA DE PREÇOS Nº SI-TP020/20**. cujo o objeto é **PAVIMENTAÇÃO ASFÁLTICA NOS DISTRITOS: MAJOR SIMPLÍCIO, LAGOA DE SÃO PEDRO, ESPACINHA, NOVA BETÂNIA E MIGUEL ANTONIO - MUNICÍPIO DE NOVA RUSSAS - CEARÁ**. Conforme projeto e orçamento em anexo, parte integrante deste processo, pelo valor global de **R\$: 1.508.763,77 (UM MILHÃO QUINHENTOS E OITO MIL SETECENTOS E SESENTA E TRÊS REAIS E SETENTA E SETE CENTAVOS)**.

Com prazo de execução de **60 (SESSENTA) DIAS**.

Caso nos seja adjudicado o **Objeto** da presente licitação, nós comprometemos a assinar o contrato no prazo determinado no documento de convocação, indicando para esse fim o **S.R.: RICARDO RODRIGUES BESERRA**, carteira de identidade nº 2002019065466, órgão expedidor SSP-CE e CPE nº: 007.442.433-51, como representante legal desta empresa.

Informamos que o prazo de validade da nossa proposta é de **60 (SESSENTA) DIAS** corridos, a contar da data da abertura da licitação.

Finalizando, **DECLARAMOS** que assumimos inteira responsabilidade pela execução dos serviços objeto deste edital e que serão executados conforme exigência editalícia e contratual, que serão iniciados dentro do prazo de **10 (DEZ) dias** consecutivos, contados a partir da data de recebimento da ordem de serviço e que conhecemos o local das obras e que o projeto e especificações fornecidos são compatíveis com o mesmo local. Declaramos, ainda, que nós preços propostos estão inclusos todas as despesas tais como: fornecimento de materiais, máquinas, equipamentos e ferramentas, mão-de-obra, taxas, impostos, encargos sociais e trabalhista, benefícios, transportes e seguros e quaisquer outros custos incidentes sobre os serviços. Nada tendo a discordar, assumindo a responsabilidade pela execução das mesmas.

Atenciosamente,

SECULLUS SERVIÇOS E LOCAÇÕES EIRELI

Ricardo Rodrigues Beserra
TITULAR
CPF: 007.442.433-51

MASSAPÉ/CE, 10 DE JULHO DE 2020.

SECULLUS - serviços e locações eireli


📍 Rua: Amadeu Albuquerque, 100 | Centro | massapé-CE

✉️ secullus_servicos@hotmail.com

☎️ 88 99950.5155



SECULLUS SERVIÇOS E LOCAÇÕES EIRELI - ME
 CNPJ: 15.532.478/0001-30
 RUA AMADEU ALBUQUERQUE, Nº 100, CENTRO, MASSAPÉ/CE - CEP: 62.140-000
 TELEFONE: (85) 3614-7245



OBRA: PAVIMENTAÇÃO ASFÁLTICA DISTRITOS.
 LOCAL: DISTRITO DE MAJOR SIMPLICIO / LAGOA DE SÃO PEDRO / ESPACINHA / NOVA BETANIA / MIGUEL ANTONIO - NOVA RUSSAS - CEARÁ.
 BDI SERVIÇOS: 26,80%
 REFERÊNCIAS: SEINFRA - 026.1 COM DESONERAÇÃO - 12/2018 // SINAPI - 2019/05 COM DESONERAÇÃO - 06/2019.
 ENCARGOS: ENCARGOS SOCIAIS - 25,20% (HORISTA) - 48,69% (MENSALISTA) - COM DESONERAÇÃO.

Item	Código	Descrição	Medida	Valor Unit.	Valor Total	Porcentagem	
1.1	C4541	PLACA PADRÃO DE OBRA, TIPO BANNER	M2	4,00	237,82	0,09%	
1.2	C4993	DESMOBILIZAÇÃO DE EQUIPAMENTOS EM CAVALO MECÂNICO / PRANCHA DE 3 EIXOS	KM	2.424,00	2,46	5.963,04	0,56%
DISTRITO DE MAJOR SIMPLICIO						101.694,92	9,90%
2.1	PINTURA DE LIGAÇÃO					9.391,36	0,91%
2.1.1	C3447	LIMPEZA DE PISO EM ÁREA URBANIZADA	M2	4.048,00	0,84	3.400,32	0,33%
2.1.2	72943	PINTURA DE LIGAÇÃO COM EMULSAO RR-2C	M2	4.048,00	1,48	5.991,04	0,58%
2.2	CAMADA DE CONCRETO ASFÁLTICO (CBUQ - E=3,0CM)					33.612,17	3,27%
2.2.1	72965	FABRICAÇÃO E APLICAÇÃO DE CONCRETO BETUMINOSO USINADO A QUENTE(CBUQ),CAP 50/70, EXCLUSIVE TRANSPORTE	T	279,31	120,34	33.612,17	3,27%
2.3	TRANSPORTE DOS LIGANTES ATÉ A OBRA					559,60	0,05%
2.3.1	10002	TRANSPORTE COMERCIAL DE MATERIAL BETUMINOSO À QUENTE (Y = 0,41X + 42,23) - DMT = 303,00	T	3,76	148,83	559,60	0,05%
2.4	TRANSPORTE DOS INSUMOS DA MISTURA ATÉ USINA					6.834,04	0,66%
2.4.1	10002	TRANSPORTE COMERCIAL DE MATERIAL BETUMINOSO À QUENTE (Y = 0,41X + 42,23) - DMT = 260,00	T	35,64	148,83	5.304,30	0,52%
2.4.2	72840	TRANSPORTE COMERCIAL COM CAMINHAO CARROCERIA 9 T. RODOVIA PAVIMENTAÇÃO - FILLER - DMT = 260KM	TXKM	3.134,11	0,52	1.629,74	0,16%
2.5	TRANSPORTE DA MASSA (CONCRETO ASFÁLTICO - CBUQ) DA USINA ATÉ A OBRA					51.097,75	4,98%
2.5.1	10002	TRANSPORTE COMERCIAL DE MATERIAL BETUMINOSO À QUENTE (Y = 0,41X + 42,23) - DMT = 120,00	T	602,71	84,78	51.097,75	4,98%
DISTRITO DE ESPACINHA						208.317,46	20,23%
2.1	PINTURA DE LIGAÇÃO					19.256,93	1,88%
2.1.1	C3447	LIMPEZA DE PISO EM ÁREA URBANIZADA	M2	8.300,40	0,84	6.972,34	0,68%
2.1.2	72943	PINTURA DE LIGAÇÃO COM EMULSAO RR-2C	M2	8.300,40	1,48	12.284,59	1,20%
2.2	CAMADA DE CONCRETO ASFÁLTICO (CBUQ - E=3,0CM)					68.921,12	6,71%
2.2.1	72965	FABRICAÇÃO E APLICAÇÃO DE CONCRETO BETUMINOSO USINADO A QUENTE(CBUQ),CAP 50/70, EXCLUSIVE TRANSPORTE	T	572,72	120,34	68.921,12	6,71%
2.3	TRANSPORTE DOS LIGANTES ATÉ A OBRA					1.147,48	0,11%
2.3.1	10002	TRANSPORTE COMERCIAL DE MATERIAL BETUMINOSO À QUENTE (Y = 0,41X + 42,23) - DMT = 303,00	T	7,71	148,83	1.147,48	0,11%
2.4	TRANSPORTE DOS INSUMOS DA MISTURA ATÉ USINA					14.216,77	1,38%
2.4.1	10002	TRANSPORTE COMERCIAL DE MATERIAL BETUMINOSO À QUENTE (Y = 0,41X + 42,23) - DMT = 260,00	T	73,07	148,83	10.875,01	1,06%
2.4.2	72840	TRANSPORTE COMERCIAL COM CAMINHAO CARROCERIA 9 T. RODOVIA PAVIMENTAÇÃO - FILLER - DMT = 260KM	TXKM	6.426,47	0,52	3.341,76	0,33%
2.5	TRANSPORTE DA MASSA (CONCRETO ASFÁLTICO - CBUQ) DA USINA ATÉ A OBRA					104.775,36	10,20%
2.5.1	10002	TRANSPORTE COMERCIAL DE MATERIAL BETUMINOSO À QUENTE (Y = 0,41X + 42,23) - DMT = 120,00	T	1.235,85	84,78	104.775,36	10,20%
DISTRITO DE LAGOA DE SÃO PEDRO						188.229,51	18,33%
2.1	PINTURA DE LIGAÇÃO					17.400,00	1,68%
2.1.1	C3447	LIMPEZA DE PISO EM ÁREA URBANIZADA	M2	7.500,00	0,84	6.300,00	0,61%
2.1.2	72943	PINTURA DE LIGAÇÃO COM EMULSAO RR-2C	M2	7.500,00	1,48	11.100,00	1,08%
2.2	CAMADA DE CONCRETO ASFÁLTICO (CBUQ - E=3,0CM)					62.274,75	6,07%
2.2.1	72965	FABRICAÇÃO E APLICAÇÃO DE CONCRETO BETUMINOSO USINADO A QUENTE(CBUQ),CAP 50/70, EXCLUSIVE TRANSPORTE	T	517,49	120,34	62.274,75	6,07%
2.3	TRANSPORTE DOS LIGANTES ATÉ A OBRA					1.037,35	0,10%
2.3.1	10002	TRANSPORTE COMERCIAL DE MATERIAL BETUMINOSO À QUENTE (Y = 0,41X + 42,23) - DMT = 303,00	T	6,97	148,83	1.037,35	0,10%
2.4	TRANSPORTE DOS INSUMOS DA MISTURA ATÉ USINA					12.845,28	1,25%
2.4.1	10002	TRANSPORTE COMERCIAL DE MATERIAL BETUMINOSO À QUENTE (Y = 0,41X + 42,23) - DMT = 260,00	T	66,02	148,83	9.825,76	0,96%
2.4.2	72840	TRANSPORTE COMERCIAL COM CAMINHAO CARROCERIA 9 T. RODOVIA PAVIMENTAÇÃO - FILLER - DMT = 260KM	TXKM	5.806,77	0,52	3.019,52	0,29%
2.5	TRANSPORTE DA MASSA (CONCRETO ASFÁLTICO - CBUQ) DA USINA ATÉ A OBRA					94.672,13	9,22%
2.5.1	10002	TRANSPORTE COMERCIAL DE MATERIAL BETUMINOSO À QUENTE (Y = 0,41X + 42,23) - DMT = 120,00	T	1.116,68	84,78	94.672,13	9,22%



SECULLUS SERVIÇOS E LOCAÇÕES EIRELI - ME
 CNPJ: 15.532.478/0001-30
 RUA AMADEU ALBUQUERQUE, Nº 100, CENTRO, MASSAPÉ - CE - CEP: 62.140-000
 TELEFONE: (85) 3614-7245

SONIECAI
 Fls 2247

OBRA: PAVIMENTAÇÃO ASFÁLTICA DISTRITOS.
 LOCAL: DISTRITO DE MAJOR SIMPLÍCIO / LAGOA DE SÃO PEDRO / ESPACINHA / NOVA BETÂNIA / MIGUEL ANTONIO - NOVA RUSSAS - CEARÁ.
 BDI SERVIÇOS: 26,80%
 REFERÊNCIAS: SEINFRA - 026.1 COM DESONERAÇÃO - 12/2018 // SINAPI - 2019/05 COM DESONERAÇÃO - 06/2019.
 ENCARGOS: ENCARGOS SOCIAIS - 65,20% (HORISTA) - 48,69% (MENSALISTA) - COM DESONERAÇÃO.

DISTRITO DE NOVA BETÂNIA							387.667,13	26,81%
2.1 PINTURA DE LIGAÇÃO							24.688,77	2,40%
2.1.1	C3447	LIMPEZA DE PISO EM ÁREA URBANIZADA	SEINFRA	M2	10.640,85	0,84	8.938,31	0,87%
2.1.2	72943	PINTURA DE LIGAÇÃO COM EMULSAO RR-2C	SINAPI	M2	10.640,85	1,48	15.748,46	1,53%
2.2 CAMADA DE CONCRETO ASFÁLTICO (CBUQ - E=3,0CM)							88.354,83	8,61%
2.2.1	72965	FABRICAÇÃO E APLICAÇÃO DE CONCRETO BETUMINOSO USINADO A QUENTE(CBUQ),CAP 50/70, EXCLUSIVE TRANSPORTE	SINAPI	T	734,21	120,34	88.354,83	8,61%
2.3 TRANSPORTE DOS LIGANTES ATÉ A OBRA							1.471,93	0,14%
2.3.1	10002	TRANSPORTE COMERCIAL DE MATERIAL BETUMINOSO À QUENTE (Y = 0,41X + 42,23) - DMT = 303,00	SEINFRA	T	9,89	148,83	1.471,93	0,14%
2.4 TRANSPORTE DOS INSUMOS DA MISTURA ATÉ USINA							18.224,96	1,78%
2.4.1	10002	TRANSPORTE COMERCIAL DE MATERIAL BETUMINOSO À QUENTE (Y = 0,41X + 42,23) - DMT = 260,00	SEINFRA	T	93,67	148,83	13.940,91	1,38%
2.4.2	72840	TRANSPORTE COMERCIAL COM CAMINHAO CARROCERIA 9 T-RODOVIA PAVIMENTAÇÃO - FILLER - DMT = 260KM	SINAPI	TXKM	8.238,53	0,52	4.284,04	0,42%
2.5 TRANSPORTE DA MASSA (CONCRETO ASFÁLTICO - CBUQ) DA USINA ATÉ A OBRA							134.318,65	13,06%
2.5.1	10002	TRANSPORTE COMERCIAL DE MATERIAL BETUMINOSO À QUENTE (Y = 0,41X + 42,23) - DMT = 120,00	SEINFRA	T	1.584,32	84,78	134.318,65	13,08%
DISTRITO DE MIGUEL ANTONIO							254.808,07	24,80%
2.1 PINTURA DE LIGAÇÃO							8.338,00	0,91%
2.1.1	C3447	LIMPEZA DE PISO EM ÁREA URBANIZADA	SEINFRA	M2	4.025,00	0,84	3.381,00	0,33%
2.1.2	72943	PINTURA DE LIGAÇÃO COM EMULSAO RR-2C	SINAPI	M2	4.025,00	1,48	5.957,00	0,58%
2.2 CAMADA DE CONCRETO ASFÁLTICO (CBUQ - E=3,0CM)							88.354,83	8,61%
2.2.1	72965	FABRICAÇÃO E APLICAÇÃO DE CONCRETO BETUMINOSO USINADO A QUENTE(CBUQ),CAP 50/70, EXCLUSIVE TRANSPORTE	SINAPI	T	734,21	120,34	88.354,83	8,61%
2.3 TRANSPORTE DOS LIGANTES ATÉ A OBRA							1.498,72	0,16%
2.3.1	10002	TRANSPORTE COMERCIAL DE MATERIAL BETUMINOSO À QUENTE (Y = 0,41X + 42,23) - DMT = 303,00	SEINFRA	T	10,07	148,83	1.498,72	0,15%
2.4 TRANSPORTE DOS INSUMOS DA MISTURA ATÉ USINA							18.568,04	1,81%
2.4.1	10002	TRANSPORTE COMERCIAL DE MATERIAL BETUMINOSO À QUENTE (Y = 0,41X + 42,23) - DMT = 260,00	SEINFRA	T	95,44	148,83	14.204,34	1,38%
2.4.2	72840	TRANSPORTE COMERCIAL COM CAMINHAO CARROCERIA 9 T-RODOVIA PAVIMENTAÇÃO - FILLER - DMT = 260KM	SINAPI	TXKM	8.393,68	0,52	4.364,70	0,43%
2.5 TRANSPORTE DA MASSA (CONCRETO ASFÁLTICO - CBUQ) DA USINA ATÉ A OBRA							136.848,48	13,33%
2.5.1	10002	TRANSPORTE COMERCIAL DE MATERIAL BETUMINOSO À QUENTE (Y = 0,41X + 42,23) - DMT = 120,00	SEINFRA	T	1.614,16	84,78	136.848,48	13,33%

IMPORTA O PRESENTE ORÇAMENTO NA QUANTIA DE R\$ 1.508.763,77 (UM MILHÃO QUINHENTOS E OITO MIL SETECENTOS E SESENTA E TRÊS REAIS E SETENTA E SETE CENTAVOS)


MASSAPÉ - CE, 10 DE JULHO DE 2020

SECULLUS SERVIÇOS E LOCAÇÕES EIRELI
 Ricardo Rodrigues Beserra
 TITULAR
 CPF: 007.442.433-51

[Handwritten signature]



SECULLUS SERVIÇOS E LOCAÇÕES EIRELI - ME
 CNPJ: 15.532.478/0001-30
 RUA AMADEU ALBUQUERQUE, Nº 100, CENTRO, MASSAPÉ/CE - CEP: 62.140-000
 TELEFONE: (88) 3614-7245



OBRA: PAVIMENTAÇÃO ASFÁLTICA DISTRITOS.
LOCAL: DISTRITO DE MAJOR SIMPLÍCIO / LAGOA DE SÃO PEDRO / ESPACINHA / NOVA BETÂNIA / MIGUEL ANTONIO - NOVA RUSSAS - CEARÁ.
BDI SERVIÇOS: 26,80%
REFERÊNCIAS: SEINFRA - 026.1 COM DESONERAÇÃO - 12/2018 // SINAPI - 2019/05 COM DESONERAÇÃO - 06/2019.
ENCARGOS: ENCARGOS SOCIAIS - 85,20% (HORISTA) - 48,69% (MENSALISTA) - COM DESONERAÇÃO.

	VALOR ORÇAMENTAL	%
SERVIÇOS PRELIMINARES	6.914,32	0,53%
PAVIMENTAÇÃO EM CBUQ	1.019.300,29	79,33%
DISTRITO DE MAJOR SIMPLÍCIO	101.594,92	7,80%
DISTRITO DE ESPACINHA	208.317,66	16,00%
DISTRITO DE LAGOA DE SÃO PEDRO	188.229,51	14,46%
DISTRITO DE NOVA BETÂNIA	267.057,13	20,51%
DISTRITO DE MIGUEL ANTONIO	254.609,07	19,56%
Benefícios e Despesas Indiretas (BDI)	275.161,66	21,14%
VALOR ORÇAMENTAL TOTAL	1.508.763,77	100,00%

IMPORTA O PRESENTE ORÇAMENTO NA QUANTIA DE R\$ 1.508.763,77 (UM MILHÃO QUINHENTOS E OITO MIL SETECENTOS E SEXTENTA E TRÊS REAIS E SETENTA E SETE CENTAVOS)

MASSAPÉ - CE , 10 DE JULHO DE 2020

SECULLUS SERVIÇOS E LOCAÇÕES EIRELI
RRD
 Ricardo Rodrigues Beserra
 TITULAR
 CPF: 007.442.433-51



SECULLUS SERVIÇOS E LOCAÇÕES EIRELI - ME
 CNPJ: 15.532.478/0001-30
 RUA AMADEU ALBUQUERQUE, Nº 100, CENTRO, MASSAPÉ/CE - CEP: 62.140-000
 TELEFONE: (88) 3614-7245

COMISSÃO
 R\$ 2249
 2020

OBRA: PAVIMENTAÇÃO ASFÁLTICA DISTRITOS.
 LOCAL: DISTRITO DE MAJOR SIMPLÍCIO / LAGOA DE SÃO PEDRO / ESPACINHA / NOVA BETÂNIA / MIGUEL ANTONIO - NOVA RUSSAS - CEARÁ.
 BDI SERVIÇOS: 28,80%
 REFERÊNCIAS: SEINFRA - 026.1 COM DESONERAÇÃO - 12/2013 // SINAPI - 2019/05 COM DESONERAÇÃO - 06/2019.
 ENCARGOS: ENCARGOS SOCIAIS - 66,20% (HORISTA) - 48,69% (MENSALISTA) - COM DESONERAÇÃO.

Item	Descrição	%	Valor	%	Valor	%	Valor	%	Valor
1	SERVIÇOS PRELIMINARES	0,63%	6.014,32	100,00%	3.457,16	60,00%	3.457,16	100,00%	6.014,32
2	PAVIMENTAÇÃO EM CBUQ	78,33%	1.019.808,29	91,12%	523.261,12	38,88%	366.547,17	100,00%	1.019.808,29
	DISTRITO DE MAJOR SIMPLÍCIO	7,80%	101.594,92	100,00%	101.594,92			100,00%	101.594,92
	DISTRITO DE ESPACINHA	16,00%	208.317,66			100,00%	208.317,66	100,00%	208.317,66
	DISTRITO DE LAGOA DE SÃO PEDRO	14,46%	188.229,51			100,00%	188.229,51	100,00%	188.229,51
	DISTRITO DE NOVA BETÂNIA	20,51%	267.057,13	100,00%	267.057,13			100,00%	267.057,13
	DISTRITO DE MIGUEL ANTONIO	19,56%	254.609,07	100,00%	254.609,07			100,00%	254.609,07
3	Benefícios e Despesas Indiretas (BDI)	21,14%	276.161,66	61,84%	167.958,63	38,88%	107.202,38	100,00%	276.161,66

IMPORTA O PRESENTE ORÇAMENTO NA QUANTIA DE R\$ 1.508.763,77 (UM MILHÃO QUINHENTOS E OITO MIL SETECENTOS E SESSENTA E TRÊS REAIS E SETENTA E SETE CENTAVOS)

MASSAPÉ - CE, 10 DE JULHO DE 2020

SECULLUS SERVIÇOS E LOCAÇÕES EIRELI
 Ricardo Rodrigues Beserra
 TITULAR
 CPF: 007.442.433-51

[Handwritten signature]

[Handwritten signature]



SECULLUS SERVIÇOS E LOCAÇÕES EIRELI - ME
 CNPJ: 15.532.478/0001-30
 RUA AMADEU ALBUQUERQUE, Nº 100, CENTRO, MASSAPÉ/CE - CEP: 62.140-000
 TELEFONE: (88) 3614-7245

CONTEÚDO
 FLS 2250

OBRA: PAVIMENTAÇÃO ASFÁLTICA DISTRITOS.
 LOCAL: DISTRITO DE MAJOR SIMPLICIO / LAGOA DE SÃO PEDRO / ESPACINHA / NOVA BETÂNIA / MIGUEL ANTONIO - NOVA RUSSAS - CEARÁ.
 BDI SERVIÇOS: 26,80%
 REFERÊNCIAS: SEINFRA - 026.1 COM DESONERAÇÃO - 12/2018 // SINAPI - 2019/05 COM DESONERAÇÃO - 06/2019.
 ENCARGOS: ENCARGOS SOCIAIS - 85,20% (HORISTA) - 48,69% (MENSALISTA) - COM DESONERAÇÃO.

1.1. C4541 - PLACA PADRÃO DE OBRA, TIPO BANNER (M2)

MAO DE OBRA	FONTES	UNID	COEFICIENTE	PREÇO UNITÁRIO	TOTAL
I1530	MONTADOR	SEINFRA H	2,55000000	9,63	24,55
I2391	PEDREIRO	SEINFRA H	2,55000000	9,63	24,55
I2543	SERVENTE	SEINFRA H	2,55000000	7,13	18,19
TOTAL MAO DE OBRA:					67,29

MATERIAL	FONTES	UNID	COEFICIENTE	PREÇO UNITÁRIO	TOTAL
I0871	COTOVELO AÇO GALVANIZADO DE 1 1/2"	SEINFRA UN	0,17000000	14,54	2,47
I1945	TE AÇO GALVANIZADO DE 1 1/2'	SEINFRA UN	0,17000000	19,67	3,34
I2170	TUBO AÇO GALVANIZADO DE 40MM (1 1/2')	SEINFRA M	1,50000000	23,40	35,10
I8395	LONA C/ APLICAÇÃO DE ILHOSES E LACRES, IMPRESSA C/ LOGOMARCAS E DESCRIÇÃO DA OBRA	SEINFRA M2	1,00000000	67,48	67,48
TOTAL MATERIAL:					108,39

SERVICO	FONTES	UNID	COEFICIENTE	PREÇO UNITÁRIO	TOTAL
C0830	CONCRETO CICLÓPICO FCK 15 MPa COM AGREGADO ADQUIRIDO	SEINFRA M3	0,01250000	283,92	3,55
TOTAL SERVICOS:					3,55
VALOR SEM ENCARGOS:					179,23
VALOR ENCARGOS (85.20%):					58,59
VALOR COM ENCARGOS:					237,82
VALOR BDI (26.80%):					63,74
VALOR COM BDI:					301,56

1.2. C4993 - DESMOBILIZAÇÃO DE EQUIPAMENTOS EM CAVALO MECÂNICO C/ PRANCHA DE 3 EIXOS (KM)

MAO DE OBRA	FONTES	UNID	COEFICIENTE	PREÇO UNITÁRIO	TOTAL
I0716	CAVALO MECÂNICO C/PRANC. 3 EIXOS (CHP)	SEINFRA H	0,01250000	189,12	2,36
TOTAL EQUIPAMENTO:					2,36
VALOR SEM ENCARGOS:					2,36
VALOR ENCARGOS (85.20%):					0,10
VALOR COM ENCARGOS:					2,46
VALOR BDI (26.80%):					0,66
VALOR COM BDI:					3,12

2.1.1. C3447 - LIMPEZA DE PISO EM ÁREA URBANIZADA (M2)

MAO DE OBRA	FONTES	UNID	COEFICIENTE	PREÇO UNITÁRIO	TOTAL
I2543	SERVENTE	SEINFRA H	0,06375000	7,13	0,45
TOTAL MAO DE OBRA:					0,45
VALOR SEM ENCARGOS:					0,45
VALOR ENCARGOS (85.20%):					0,39
VALOR COM ENCARGOS:					0,84
VALOR BDI (26.80%):					0,23
VALOR COM BDI:					1,07

2.1.2. 72943 - PINTURA DE LIGACAO COM EMULSAO RR-2C (M2)

MAO DE OBRA	FONTES	UNID	COEFICIENTE	PREÇO UNITÁRIO	TOTAL
00041903	EMULSAO ASFALTICA CATIONICA RR-2C PARA USO EM PAVIMENTACAO ASFALTICA (COLETADO CAIXA NA ANP ACRESCIDO DE ICMS)	SINAPI KG	0,50000000	1,99	1,00
TOTAL MATERIAL:					1,00



SECULLUS SERVIÇOS E LOCAÇÕES EIRELI - ME
 CNPJ: 15.532.478/0001-30
 RUA AMADEU ALBUQUERQUE, Nº 100, CENTRO, MASSAPÊ/CE - CEP: 62.140-000
 TELEFONE: (88) 3614-7245

9251
 2018

OBRA: PAVIMENTAÇÃO ASFÁLTICA DISTRITOS.
 LOCAL: DISTRITO DE MAJOR SIMPLÍCIO / LAGOA DE SÃO PEDRO / ESPACINHA / NOVA BETÂNIA / MIGUEL ANTONIO - NOVA RUSSAS - CEARÁ.
 BDI SERVIÇOS: 26,80%
 REFERÊNCIAS: SEINFRA - 026.1 COM DESONERAÇÃO - 12/2018 // SINAPI - 2019/05 COM DESONERAÇÃO - 06/2019.
 ENCARGOS: ENCARGOS SOCIAIS - 85,20% (HORISTA) - 48,89% (MENSALISTA) - COM DESONERAÇÃO.

SERVIC	DESCRIÇÃO	FONTE	UNID	COEFICIENTE	PREÇO UNITÁRIO	TOTAL
83362	ESPARGIDOR DE ASFALTO PRESSURIZADO, TANQUE 6 M3 COM ISOLAÇÃO TÉRMICA, AQUECIDO COM 2 MAÇARICOS, COM BARRA ESPARGIDORA 3,60 M, MONTADO SOBRE CAMINHÃO TOCO, PBT 14.300 KG, POTÊNCIA 185 CV - CHP DIURNO. AF_08/2015	SINAPI	CHP	0,00180000	145,85	0,26
88316	SERVENTE COM ENCARGOS COMPLEMENTARES	SINAPI	H	0,01090000	8,72	0,10
96013	TRATOR DE PNEUS COM POTÊNCIA DE 122 CV, TRAÇÃO 4X4, COM VASSOURA MECÂNICA ACOPLADA - CHP DIURNO. AF_02/2017	SINAPI	CHP	0,00040000	85,87	0,03
96014	TRATOR DE PNEUS COM POTÊNCIA DE 122 CV, TRAÇÃO 4X4, COM VASSOURA MECÂNICA ACOPLADA - CHI DIURNO. AF_02/2017	SINAPI	CHI	0,00150000	22,78	0,03
TOTAL SERVIÇO:						0,42
VALOR SEM ENCARGOS:						1,42
VALOR ENCARGOS (85.20%):						0,06
VALOR COM ENCARGOS:						1,48
VALOR BDI (26.80%):						0,40
VALOR COM BDI:						1,88

2.2.1. 72985 - FABRICAÇÃO E APLICAÇÃO DE CONCRETO BETUMINOSO USINADO A QUENTE(CBUQ),CAP 50/70, EXCLUSIVE TRANSPORTE (T)

SERVIC	DESCRIÇÃO	FONTE	UNID	COEFICIENTE	PREÇO UNITÁRIO	TOTAL
5684	ROLO COMPACTADOR VIBRATÓRIO DE UM CILINDRO AÇO LISO, POTÊNCIA 80 HP, PESO OPERACIONAL MÁXIMO 8,1 T, IMPACTO DINÂMICO 16,15 / 9,5 T, LARGURA DE TRABALHO 1,68 M - CHP DIURNO. AF_06/2014	SINAPI	CHP	0,01415000	79,23	1,12
5685	ROLO COMPACTADOR VIBRATÓRIO DE UM CILINDRO AÇO LISO, POTÊNCIA 80 HP, PESO OPERACIONAL MÁXIMO 8,1 T, IMPACTO DINÂMICO 16,15 / 9,5 T, LARGURA DE TRABALHO 1,68 M - CHI DIURNO. AF_06/2014	SINAPI	CHI	0,01415000	28,06	0,40
5835	VIBROACABADORA DE ASFALTO SOBRE ESTEIRAS, LARGURA DE PAVIMENTAÇÃO 1,90 M A 5,30 M, POTÊNCIA 105 HP CAPACIDADE 450 T/H - CHP DIURNO. AF_11/2014	SINAPI	CHP	0,01415000	208,62	2,95
5837	VIBROACABADORA DE ASFALTO SOBRE ESTEIRAS, LARGURA DE PAVIMENTAÇÃO 1,90 M A 5,30 M, POTÊNCIA 105 HP CAPACIDADE 450 T/H - CHI DIURNO. AF_11/2014	SINAPI	CHI	0,01415000	80,23	1,14
5871	ROLO COMPACTADOR DE PNEUS ESTÁTICO PARA ASFALTO, PRESSÃO VARIÁVEL, POTÊNCIA 99HP, PESO OPERACIONAL SEM/COM LASTRO 8,3/21,0 T - CHP DIURNO. AF_02/2016	SINAPI	CHP	0,01415000	86,49	1,22
5873	ROLO COMPACTADOR DE PNEUS ESTÁTICO PARA ASFALTO, PRESSÃO VARIÁVEL, POTÊNCIA 99HP, PESO OPERACIONAL SEM/COM LASTRO 8,3/21,0 T - CHI DIURNO. AF_02/2016	SINAPI	CHP	0,01415000	35,37	0,50
72962	USINAGEM DE CBUQ COM CAP 50/70, PARA CAPA DE ROLAMENTO	SINAPI	T	1,00000000	110,02	110,02
88314	RASTELEIRO COM ENCARGOS COMPLEMENTARES	SINAPI	H	0,09000000	9,88	0,89
88316	SERVENTE COM ENCARGOS COMPLEMENTARES	SINAPI	H	0,11150000	8,72	0,97
TOTAL SERVIÇO:						119,21
VALOR SEM ENCARGOS:						119,21
VALOR ENCARGOS (85.20%):						1,13
VALOR COM ENCARGOS:						120,34
VALOR BDI (26.80%):						32,25

SECULLUS SERVIÇOS E LOCAÇÕES EIRELI - ME
 CNPJ: 15.532.478/0001 - 30

Rua Amadeu Albuquerque, 100, Centro - Massapê /CE, CEP: 62.140 - 000




SECULLUS SERVIÇOS E LOCAÇÕES EIRELI - ME
CNPJ: 15.532.478/0001-30
RUA AMADEU ALBUQUERQUE, N° 100, CENTRO, MASSAPÉCE - CEP: 62.140-000
TELEFONE: (88) 3614-7245

COMISSÃO
R\$ 925,20

OBRA: PAVIMENTAÇÃO ASFÁLTICA DISTRITOS,
LOCAL: DISTRITO DE MAJOR SIMPLÍCIO / LAGOA DE SÃO PEDRO / ESPACINHA / NOVA BETÂNIA / MIGUEL ANTONIO - NOVA RUSSAS - CEARÁ.
BDI SERVIÇOS: 26,80%
REFERÊNCIAS: SEINFRA - 026.1 COM DESONERAÇÃO - 12/2018 // SINAPI - 2019/05 COM DESONERAÇÃO - 06/2019.
ENCARGOS: ENCARGOS SOCIAIS - 85,20% (HORISTA) - 48,69% (MENSALISTA) - COM DESONERAÇÃO.

VALOR COM BDI:	152,59
----------------	--------

SECULLUS SERVIÇOS E LOCAÇÕES EIRELI


Ricardo Rodrigues Beserra
TITULAR
CPF: 007.442.433-51

P

[Handwritten mark]



SECULLUS SERVIÇOS E LOCAÇÕES EIRELI - ME
 CNPJ: 15.532.478/0001-30
 RUA AMADEU ALBUQUERQUE, Nº 100, CENTRO, MASSAPÉ/CE - CEP: 62.140-000
 TELEFONE: (88) 3614-7245

2253

OBRA: PAVIMENTAÇÃO ASFÁLTICA DISTRITOS.
 LOCAL: DISTRITO DE MAJOR SIMPLICIO / LAGOA DE SÃO PEDRO / ESPACINHA / NOVA BETÂNIA / MIGUEL ANTONIO - NOVA RUSSAS - CEARÁ.
 BDI SERVIÇOS: 26,80%
 REFERÊNCIAS: SEINFRA - 026.1 COM DESONERAÇÃO - 12/2018 // SINAPI - 2019/05 COM DESONERAÇÃO - 06/2019.
 ENCARGOS: ENCARGOS SOCIAIS - 85,20% (HORISTA) - 48,69% (MENSALISTA) - COM DESONERAÇÃO.

2.3.1. 10002 - TRANSPORTE COMERCIAL DE MATERIAL BETUMINOSO À QUENTE (Y = 0,41X + 42,23) (T)

		FORNTE	UNID.	COEFICIENTE	PREÇO UNITÁRIO	TOTAL
12896	TRANSPORTE	SEINFRA	TxKM	0,41000000	0,85	0,35
12897	CONSTANTE DO TRANSPORTE	SEINFRA	UN	42,23000000	0,85	35,90
TOTAL TRANSPORTE:						36,25
FORMULA:						Y = 0,41X + 42,23
DMT:						303,00
VALOR SEM ENCARGOS:						148,83
VALOR ENCARGOS:						0,00
VALOR COM ENCARGOS:						148,83
VALOR BDI (26.80%):						39,89
VALOR COM BDI:						188,72

2.4.1. 10002 - TRANSPORTE COMERCIAL DE MATERIAL BETUMINOSO À QUENTE (Y = 0,41X + 42,23) (T)

		FORNTE	UNID.	COEFICIENTE	PREÇO UNITÁRIO	TOTAL
12896	TRANSPORTE	SEINFRA	TxKM	0,41000000	0,85	0,35
12897	CONSTANTE DO TRANSPORTE	SEINFRA	UN	42,23000000	0,85	35,90
TOTAL TRANSPORTE:						36,25
FORMULA:						Y = 0,41X + 42,23
DMT:						260,00
VALOR SEM ENCARGOS:						148,83
VALOR ENCARGOS:						0,00
VALOR COM ENCARGOS:						148,83
VALOR BDI (26.80%):						39,89
VALOR COM BDI:						188,72


p

R

[Handwritten signature]



SECULLUS SERVIÇOS E LOCAÇÕES EIRELI - ME
 CNPJ: 15.532.478/0001-30
 RUA AMADEU ALBUQUERQUE, Nº 100, CENTRO, MASSAPÉ/CE - CEP: 62.140-000
 TELEFONE: (88) 3614-7245



OBRA: PAVIMENTAÇÃO ASFÁLTICA DISTRITOS.
 LOCAL: DISTRITO DE MAJOR SIMPLICIO / LAGOA DE SÃO PEDRO / ESPACINHA / NOVA BETÂNIA / MIGUEL ANTONIO - NOVA RUSSAS - CEARÁ.
 BDI SERVIÇOS: 26,80%
 REFERÊNCIAS: SEINFRA - 026.1 COM DESONERAÇÃO - 12/2018 // SINAPI - 2019/05 COM DESONERAÇÃO - 06/2019.
 ENCARGOS: ENCARGOS SOCIAIS - 85,20% (HORISTA) - 48,69% (MENSALISTA) - COM DESONERAÇÃO.

RELATÓRIO DE PREÇOS DE SERVIÇOS

2.4.2. 72840 - TRANSPORTE COMERCIAL COM CAMINHÃO CARROCERIA 9 T. RODOVIA PAVIMENTAÇÃO - FILLER - DMT = 260KM (TXKM)

SERVIÇO	DESCRIÇÃO	FONTE	UNID	COEFICIENTE	PREÇO UNITÁRIO	TOTAL
5824	CAMINHÃO TOCO, PBT 16.000 KG, CARGA ÚTIL MÁX. 10.685 KG, DIST. ENTRE EIXOS 4,8 M, POTÊNCIA 189 CV, INCLUSIVE CARROCERIA FIXA ABERTA DE MADEIRA P/ TRANSPORTE GERAL DE CARGA SECA, DIMEN. APROX. 2,5 X 7,00 X 0,50 M - CHP DIURNO. AF_06/2014	SINAPI	CHP	0,004500000	110,52	0,50
TOTAL SERVIÇO:						0,50
VALOR SEM ENCARGOS:						0,50
VALOR ENCARGOS (85,20%):						0,02
VALOR COM ENCARGOS:						0,52
VALOR BDI (26,80%):						0,14
VALOR COM BDI:						0,66

2.5.1. 10002 - TRANSPORTE COMERCIAL DE MATERIAL BETUMINOSO À QUENTE (Y = 0,41X + 42,23) (T)

TRANSPORTE	DESCRIÇÃO	FONTE	UNID	COEFICIENTE	PREÇO UNITÁRIO	TOTAL
12896	TRANSPORTE	SEINFRA	TxKM	0,410000000	0,85	0,35
12897	CONSTANTE DO TRANSPORTE	SEINFRA	UN	42,230000000	0,85	35,90
TOTAL TRANSPORTE:						36,25
FORMULA:						Y = 0,41X + 42,23
DMT:						120,00
VALOR SEM ENCARGOS:						84,78
VALOR ENCARGOS:						0,00
VALOR COM ENCARGOS:						84,78
VALOR BDI (26,80%):						22,72
VALOR COM BDI:						107,50

MASSAPÉ - CE , 10 DE JULHO DE 2020

SECULLUS SERVIÇOS E LOCAÇÕES EIRELI

RD
 Ricardo Rodrigues Beserra
 TITULAR
 CPF: 007.442.433-51

AS




SECULLUS SERVIÇOS E LOCAÇÕES EIRELI - ME

CNPJ: 15.532.478/0001-30

RUA AMADEU ALBUQUERQUE, Nº 100, CENTRO, MASSAPÉ/CE - CEP: 62.140-000

TELEFONE: (88) 3614-7245



OBRA: PAVIMENTAÇÃO ASFÁLTICA DISTRITOS.
LOCAL: DISTRITO DE MAJOR SIMPLICIO / LAGOA DE SÃO PEDRO / ESPACINHA / NOVA BETÂNIA / MIGUEL ANTONIO - NOVA RUSSAS - CEARÁ.
BDI SERVIÇOS: 26,80%
REFERÊNCIAS: SEINFRA - 026.1 COM DESONERAÇÃO - 12/2018 // SINAPI - 2019/05 COM DESONERAÇÃO - 06/2019.
ENCARGOS: ENCARGOS SOCIAIS - 85,20% (HORISTA) - 48,69% (MENSALISTA) - COM DESONERAÇÃO.

C0830 - CONCRETO CICLÓPICO FCK 15 MPa COM AGREGADO ADQUIRIDO (M3)

ITEM	DESCRIÇÃO	FONTE	UNID	COEFICIENTE	PREÇO UNITÁRIO	TOTAL
10682	BETONEIRA ELÉTRICA 580L (CHP)	SEINFRA	H	0,49980000	10,36	5,18
TOTAL EQUIPAMENTO:						5,18
MAO DE OBRA						
12391	PEDREIRO	SEINFRA	H	1,70000000	9,63	16,37
12543	SERVENTE	SEINFRA	H	13,60000000	7,13	97,01
TOTAL MAO DE OBRA:						113,38
MATERIAL						
10109	AREIA MEDIA	SEINFRA	M3	0,64620000	43,35	28,01
10280	BRITA	SEINFRA	M3	0,58520000	65,24	38,18
10805	CIMENTO PORTLAND	SEINFRA	KG	196,00000000	0,39	76,44
11600	PEDRA DE MÃO (RACHÃO)	SEINFRA	M3	0,40000000	56,82	22,73
TOTAL MATERIAL:						165,36
VALOR SEM ENCARGOS:						283,92
VALOR ENCARGOS (85.20%):						99,76
VALOR COM ENCARGOS:						383,68
VALOR BDI (26.80%):						102,83
VALOR COM BDI:						486,51

I0682 - BETONEIRA ELÉTRICA 580L (CHP) (H)

ITEM	DESCRIÇÃO	FONTE	UNID	COEFICIENTE	PREÇO UNITÁRIO	TOTAL
12701	DEPRECIÇÃO	SEINFRA	H	2,00123200	0,85	1,70
12702	JUROS	SEINFRA	H	0,37918080	0,85	0,32
12703	MANUTENÇÃO	SEINFRA	H	1,05328000	0,85	0,90
12714	MAO DE OBRA DE OPERAÇÃO BET.ELET.580L	SEINFRA	H	1,00000000	7,44	7,44
TOTAL TRANSPORTE:						10,36
VALOR SEM ENCARGOS:						10,36
VALOR ENCARGOS (85.20%):						6,34
VALOR COM ENCARGOS:						16,70
VALOR BDI (26.80%):						4,48
VALOR COM BDI:						21,18

I2714 - MAO DE OBRA DE OPERAÇÃO BET.ELET.580L (H)

ITEM	DESCRIÇÃO	FONTE	UNID	COEFICIENTE	PREÇO UNITÁRIO	TOTAL
12548	OPERADOR DE BETONEIRA	SEINFRA	H	0,85000000	8,75	7,44
TOTAL MAO DE OBRA:						7,44
VALOR SEM ENCARGOS:						7,44
VALOR ENCARGOS (85.20%):						6,34
VALOR COM ENCARGOS:						13,78
VALOR BDI (26.80%):						3,69
VALOR COM BDI:						17,47

I0716 - CAVALO MECÂNICO C/PRANC. 3 EIXOS (CHP) (H)

ITEM	DESCRIÇÃO	FONTE	UNID	COEFICIENTE	PREÇO UNITÁRIO	TOTAL
12701	DEPRECIÇÃO	SEINFRA	H	32,69607407	0,85	27,79
12702	JUROS	SEINFRA	H	8,58271944	0,85	7,30
12703	MANUTENÇÃO	SEINFRA	H	49,04411111	0,85	41,69
12759	MATERIAL DE OPERAÇÃO DO CAVALO MEC. C/ PRANC. 3 EIXOS	SEINFRA	H	1,00000000	103,12	103,12
12760	MÃO DE OBRA DE OPERAÇÃO DO CAVALO MEC. C/ PRANC. 3 EIXOS	SEINFRA	H	1,00000000	9,22	9,22
TOTAL TRANSPORTE:						189,12
VALOR SEM ENCARGOS:						189,12
VALOR ENCARGOS (85.20%):						7,86
VALOR COM ENCARGOS:						196,98
VALOR BDI (26.80%):						52,79
VALOR COM BDI:						249,77


SECULLUS SERVIÇOS E LOCAÇÕES EIRELI - ME

CNPJ: 15.532.478/0001 - 30

Rua Amadeu Albuquerque, 100, Centro - Massapê /CE, CEP: 62.140 - 000



SECULLUS SERVIÇOS E LOCAÇÕES EIRELI - ME
 CNPJ: 15.532.478/0001-30
 RUA AMADEU ALBUQUERQUE, Nº 100, CENTRO, MASSAPÉCE - CEP: 62.140-000
 TELEFONE: (88) 3614-7245



OBRA: PAVIMENTAÇÃO ASFÁLTICA DISTRITOS.
LOCAL: DISTRITO DE MAJOR SIMPLÍCIO / LAGOA DE SÃO PEDRO / ESPACINHA / NOVA BETÂNIA / MIGUEL ANTONIO - NOVA RUSSAS - CEARÁ.
BDI SERVIÇOS: 26,80%
REFERÊNCIAS: SEINFRA - 026.1 COM DESONERAÇÃO - 12/2018 // SINAPI - 2019/05 COM DESONERAÇÃO - 06/2019.
ENCARGOS : ENCARGOS SOCIAIS - 85,20% (HORISTA) - 48,69% (MENSALISTA) - COM DESONERAÇÃO.

12759 - MATERIAL DE OPERAÇÃO DO CAVALO MEC. C/ PRANC. 3 EIXOS (H)

TRANSPORTE	FONTE	UNID	COEFICIENTE	PREÇO UNITÁRIO	TOTAL	
12708	OLEO DIESEL	SEINFRA	L	33,70000000	3,08	103,12
TOTAL TRANSPORTE:					103,12	
VALOR SEM ENCARGOS:					103,12	
VALOR ENCARGOS:					0,00	
VALOR COM ENCARGOS:					103,12	
VALOR BDI (26.80%):					27,64	
VALOR COM BDI:					130,76	

12760 - MÃO DE OBRA DE OPERAÇÃO DO CAVALO MEC. C/ PRANC. 3 EIXOS (H)

MÃO DE OBRA	FONTE	UNID	COEFICIENTE	PREÇO UNITÁRIO	TOTAL	
12545	MOTORISTA DE CAMINHÃO	SEINFRA	H	0,85000000	10,85	9,22
TOTAL MAO DE OBRA:					9,22	
VALOR SEM ENCARGOS:					9,22	
VALOR ENCARGOS (85.20%):					7,86	
VALOR COM ENCARGOS:					17,08	
VALOR BDI (26.80%):					4,58	
VALOR COM BDI:					21,66	

83362 - ESPARGIDOR DE ASFALTO PRESSURIZADO, TANQUE 6 M3 COM ISOLAÇÃO TÉRMICA, AQUECIDO COM 2 MAÇARICOS, COM BARRA ESPARGIDORA 3,60 M, MONTADO SOBRE CAMINHÃO TOCO, PBT 14.300 KG, POTÊNCIA 185 CV - CHP DIURNO. AF_08/2015 (CHP)

SERVIÇO	FONTE	UNID	COEFICIENTE	PREÇO UNITÁRIO	TOTAL	
83361	ESPARGIDOR DE ASFALTO PRESSURIZADO, TANQUE 6 M3 COM ISOLAÇÃO TÉRMICA, AQUECIDO COM 2 MAÇARICOS, COM BARRA ESPARGIDORA 3,60 M, MONTADO SOBRE CAMINHÃO TOCO, PBT 14.300 KG, POTÊNCIA 185 CV - MANUTENÇÃO. AF_08/2015	SINAPI	H	1,00000000	7,88	7,88
88282	MOTORISTA DE CAMINHÃO COM ENCARGOS COMPLEMENTARES	SINAPI	H	1,00000000	9,86	9,86
91468	ESPARGIDOR DE ASFALTO PRESSURIZADO, TANQUE 6 M3 COM ISOLAÇÃO TÉRMICA, AQUECIDO COM 2 MAÇARICOS, COM BARRA ESPARGIDORA 3,60 M, MONTADO SOBRE CAMINHÃO TOCO, PBT 14.300 KG, POTÊNCIA 185 CV - DEPRECIÇÃO. AF_08/2015	SINAPI	H	1,00000000	10,10	10,10
91469	ESPARGIDOR DE ASFALTO PRESSURIZADO, TANQUE 6 M3 COM ISOLAÇÃO TÉRMICA, AQUECIDO COM 2 MAÇARICOS, COM BARRA ESPARGIDORA 3,60 M, MONTADO SOBRE CAMINHÃO TOCO, PBT 14.300 KG, POTÊNCIA 185 CV - JUROS. AF_08/2015	SINAPI	H	1,00000000	3,43	3,43
91484	ESPARGIDOR DE ASFALTO PRESSURIZADO, TANQUE 6 M3 COM ISOLAÇÃO TÉRMICA, AQUECIDO COM 2 MAÇARICOS, COM BARRA ESPARGIDORA 3,60 M, MONTADO SOBRE CAMINHÃO TOCO, PBT 14.300 KG, POTÊNCIA 185 CV - IMPOSTOS E SEGUROS. AF_08/2015	SINAPI	H	1,00000000	0,70	0,70
91485	ESPARGIDOR DE ASFALTO PRESSURIZADO, TANQUE 6 M3 COM ISOLAÇÃO TÉRMICA, AQUECIDO COM 2 MAÇARICOS, COM BARRA ESPARGIDORA 3,60 M, MONTADO SOBRE CAMINHÃO TOCO, PBT 14.300 KG, POTÊNCIA 185 CV - MATERIAIS NA OPERAÇÃO. AF_08/2015	SINAPI	H	1,00000000	113,88	113,88
TOTAL SERVIÇO:					145,85	
VALOR SEM ENCARGOS:					145,85	
VALOR ENCARGOS (85.20%):					5,48	
VALOR COM ENCARGOS:					151,33	
VALOR BDI (26.80%):					40,58	
VALOR COM BDI:					191,89	

Handwritten mark

Handwritten signature



SECULLUS SERVIÇOS E LOCAÇÕES EIRELI - ME
 CNPJ: 15.532.478/0001-30
 RUA AMADEU ALBUQUERQUE, Nº 100, CENTRO, MASSAPÉ/CE - CEP: 62.140-000
 TELEFONE: (88) 3614-7245

225

OBRA: PAVIMENTAÇÃO ASFÁLTICA DISTRITOS.
LOCAL: DISTRITO DE MAJOR SIMPLÍCIO / LAGOA DE SÃO PEDRO / ESPACINHA / NOVA BETÂNIA / MIGUEL ANTONIO - NOVA RUSSAS - CEARÁ.
BDI SERVIÇOS: 26,80%
REFERÊNCIAS: SEINFRA - 026.1 COM DESONERAÇÃO - 12/2018 // SINAPI - 2019/05 COM DESONERAÇÃO - 06/2019.
ENCARGOS: ENCARGOS SOCIAIS - 85,20% (HORISTA) - 48,69% (MENSALISTA) - COM DESONERAÇÃO.

83361 - ESPARGIDOR DE ASFALTO PRESSURIZADO, TANQUE 6 M3 COM ISOLAÇÃO TÉRMICA, AQUECIDO COM 2 MAÇARICOS, COM BARRA ESPARGIDORA 3,60 M, MONTADO SOBRE CAMINHÃO TOCO, PBT 14.300 KG, POTÊNCIA 185 CV - MANUTENÇÃO. AF_08/2015 (H)

EQ	DESCRIÇÃO	FONTE	UNID	COEFICIENTE	PREÇO UNITÁRIO	TOTAL
00037754	CAMINHÃO TOCO, PESO BRUTO TOTAL 14300 KG, CARGA UTIL MÁXIMA 9590 KG, DISTANCIA ENTRE EIXOS 4,76 M, POTENCIA 185 CV (INCLUI CABINE E CHASSI, NAO INCLUI CARROCERIA)	SINAPI	UN	0,00002600	169608,64	4,41
TOTAL EQUIPAMENTO:						4,41
MATERIAL	DESCRIÇÃO	FONTE	UNID	COEFICIENTE	PREÇO UNITÁRIO	TOTAL
00036484	ESPARGIDOR DE ASFALTO PRESSURIZADO, TANQUE 6 M3 COM ISOLACAO TERMICA, AQUECIDO COM 2 MACARICOS, COM BARRA ESPARGIDORA 3,60 M, A SER MONTADO SOBRE CAMINHÃO	SINAPI	UN	0,00002600	133525,24	3,47
TOTAL MATERIAL:						3,47
VALOR SEM ENCARGOS:						7,88
VALOR ENCARGOS:						0,00
VALOR COM ENCARGOS:						7,88
VALOR BDI (26.80%):						2,11
VALOR COM BDI:						9,99

88282 - MOTORISTA DE CAMINHÃO COM ENCARGOS COMPLEMENTARES (H)

GERAL	DESCRIÇÃO	FONTE	UNID	COEFICIENTE	PREÇO UNITÁRIO	TOTAL
00037370	ALIMENTACAO - HORISTA (COLETADO CAIXA)	SINAPI	H	1,00000000	2,19	2,19
00037371	TRANSPORTE - HORISTA (COLETADO CAIXA)	SINAPI	H	1,00000000	0,84	0,84
00037372	EXAMES - HORISTA (COLETADO CAIXA)	SINAPI	H	1,00000000	0,34	0,34
00037373	SEGURO - HORISTA (COLETADO CAIXA)	SINAPI	H	1,00000000	0,05	0,05
TOTAL GERAL:						3,42
MAO DE OBRA	DESCRIÇÃO	FONTE	UNID	COEFICIENTE	PREÇO UNITÁRIO	TOTAL
00004093	MOTORISTA DE CAMINHÃO	SINAPI	H	0,85000000	7,54	6,41
TOTAL MAO DE OBRA:						6,41
SERVIÇO	DESCRIÇÃO	FONTE	UNID	COEFICIENTE	PREÇO UNITÁRIO	TOTAL
95347	CURSO DE CAPACITAÇÃO PARA MOTORISTA DE CAMINHÃO (ENCARGOS COMPLEMENTARES) - HORISTA	SINAPI	H	1,00000000	0,03	0,03
TOTAL SERVIÇO:						0,03
VALOR SEM ENCARGOS:						9,86
VALOR ENCARGOS (85.20%):						5,48
VALOR COM ENCARGOS:						15,34
VALOR BDI (26.80%):						4,11
VALOR COM BDI:						19,45

95347 - CURSO DE CAPACITAÇÃO PARA MOTORISTA DE CAMINHÃO (ENCARGOS COMPLEMENTARES) - HORISTA (H)


MAO DE OBRA	DESCRIÇÃO	FONTE	UNID	COEFICIENTE	PREÇO UNITÁRIO	TOTAL
00004093	MOTORISTA DE CAMINHÃO	SINAPI	H	0,00348500	7,54	0,03
TOTAL MAO DE OBRA:						0,03
VALOR SEM ENCARGOS:						0,03
VALOR ENCARGOS (85.20%):						0,02
VALOR COM ENCARGOS:						0,05
VALOR BDI (26.80%):						0,01
VALOR COM BDI:						0,06

91468 - ESPARGIDOR DE ASFALTO PRESSURIZADO, TANQUE 6 M3 COM ISOLAÇÃO TÉRMICA, AQUECIDO COM 2 MAÇARICOS, COM BARRA ESPARGIDORA 3,60 M, MONTADO SOBRE CAMINHÃO TOCO, PBT 14.300 KG, POTÊNCIA 185 CV - DEPRECIACÃO. AF_08/2015 (H)

EQ	DESCRIÇÃO	FONTE	UNID	COEFICIENTE	PREÇO UNITÁRIO	TOTAL
00037754	CAMINHÃO TOCO, PESO BRUTO TOTAL 14300 KG, CARGA UTIL MÁXIMA 9590 KG, DISTANCIA ENTRE EIXOS 4,76 M, POTENCIA 185 CV (INCLUI CABINE E CHASSI, NAO INCLUI CARROCERIA)	SINAPI	UN	0,00003330	169608,64	5,65
TOTAL EQUIPAMENTO:						5,65



SECULLUS SERVIÇOS E LOCAÇÕES EIRELI - ME
 CNPJ: 15.532.478/0001-30
 RUA AMADEU ALBUQUERQUE, Nº 100, CENTRO, MASSAPÊ/CE - CEP: 62.140-000
 TELEFONE: (88) 3614-7245



OBRA: PAVIMENTAÇÃO ASFÁLTICA DISTRITOS.
LOCAL: DISTRITO DE MAJOR SIMPLÍCIO / LAGOA DE SÃO PEDRO / ESPACINHA / NOVA BETÂNIA / MIGUEL ANTONIO - NOVA RUSSAS - CEARÁ.
BDI SERVIÇOS: 26,80%
REFERÊNCIAS: SEINFRA - 026.1 COM DESONERAÇÃO - 12/2018 // SINAPI - 2019/05 COM DESONERAÇÃO - 06/2019.
ENCARGOS: ENCARGOS SOCIAIS - 85,20% (HORISTA) - 48,69% (MENSALISTA) - COM DESONERAÇÃO.

QUANTIDADE	DESCRIÇÃO	FONTE	UNID.	COEFICIENTE	PREÇO UNITÁRIO	TOTAL
00036484	ESPARGIDOR DE ASFALTO PRESSURIZADO, TANQUE 6 M3 COM ISOLACAO TERMICA, AQUECIDO COM 2 MACARICOS, COM BARRA ESPARGIDORA 3,60 M, A SER MONTADO SOBRE CAMINHAO	SINAPI	UN	0,00003330	133525,24	4,45
TOTAL MATERIAL:						4,45
VALOR SEM ENCARGOS:						10,10
VALOR ENCARGOS:						0,00
VALOR COM ENCARGOS:						10,10
VALOR BDI (26.80%):						2,71
VALOR COM BDI:						12,81

91469 - ESPARGIDOR DE ASFALTO PRESSURIZADO, TANQUE 6 M3 COM ISOLAÇÃO TÉRMICA, AQUECIDO COM 2 MAÇARICOS, COM BARRA ESPARGIDORA 3,60 M, MONTADO SOBRE CAMINHÃO TOCO, PBT 14.300 KG, POTÊNCIA 185 CV - JUROS. AF_08/2015 (H)

EQUIPAMENTO	FONTE	UNID.	COEFICIENTE	PREÇO UNITÁRIO	TOTAL	
00037754	CAMINHAO TOCO, PESO BRUTO TOTAL 14300 KG, CARGA UTIL MAXIMA 9590 KG, DISTANCIA ENTRE EIXOS 4,76 M, POTENCIA 185 CV (INCLUI CABINE E CHASSI, NAO INCLUI CARROCERIA)	SINAPI	UN	0,00001130	169608,64	1,92
TOTAL EQUIPAMENTO:					1,92	

QUANTIDADE	DESCRIÇÃO	FONTE	UNID.	COEFICIENTE	PREÇO UNITÁRIO	TOTAL
00036484	ESPARGIDOR DE ASFALTO PRESSURIZADO, TANQUE 6 M3 COM ISOLACAO TERMICA, AQUECIDO COM 2 MACARICOS, COM BARRA ESPARGIDORA 3,60 M, A SER MONTADO SOBRE CAMINHAO	SINAPI	UN	0,00001130	133525,24	1,51
TOTAL MATERIAL:						1,51
VALOR SEM ENCARGOS:						3,43
VALOR ENCARGOS:						0,00
VALOR COM ENCARGOS:						3,43
VALOR BDI (26.80%):						0,92
VALOR COM BDI:						4,35

91484 - ESPARGIDOR DE ASFALTO PRESSURIZADO, TANQUE 6 M3 COM ISOLAÇÃO TÉRMICA, AQUECIDO COM 2 MAÇARICOS, COM BARRA ESPARGIDORA 3,60 M, MONTADO SOBRE CAMINHÃO TOCO, PBT 14.300 KG, POTÊNCIA 185 CV - IMPOSTOS E SEGUROS. AF_08/2015 (H)

EQUIPAMENTO	FONTE	UNID.	COEFICIENTE	PREÇO UNITÁRIO	TOTAL	
00037754	CAMINHAO TOCO, PESO BRUTO TOTAL 14300 KG, CARGA UTIL MAXIMA 9590 KG, DISTANCIA ENTRE EIXOS 4,76 M, POTENCIA 185 CV (INCLUI CABINE E CHASSI, NAO INCLUI CARROCERIA)	SINAPI	UN	0,00000230	169608,64	0,39
TOTAL EQUIPAMENTO:					0,39	

QUANTIDADE	DESCRIÇÃO	FONTE	UNID.	COEFICIENTE	PREÇO UNITÁRIO	TOTAL
00036484	ESPARGIDOR DE ASFALTO PRESSURIZADO, TANQUE 6 M3 COM ISOLACAO TERMICA, AQUECIDO COM 2 MACARICOS, COM BARRA ESPARGIDORA 3,60 M, A SER MONTADO SOBRE CAMINHAO	SINAPI	UN	0,00000230	133525,24	0,31
TOTAL MATERIAL:						0,31
VALOR SEM ENCARGOS:						0,70
VALOR ENCARGOS:						0,00
VALOR COM ENCARGOS:						0,70
VALOR BDI (26.80%):						0,19
VALOR COM BDI:						0,89

91485 - ESPARGIDOR DE ASFALTO PRESSURIZADO, TANQUE 6 M3 COM ISOLAÇÃO TÉRMICA, AQUECIDO COM 2 MAÇARICOS, COM BARRA ESPARGIDORA 3,60 M, MONTADO SOBRE CAMINHÃO TOCO, PBT 14.300 KG, POTÊNCIA 185 CV - MATERIAIS NA OPERAÇÃO. AF_08/2015 (H)


MATERIAL	FONTE	UNID.	COEFICIENTE	PREÇO UNITÁRIO	TOTAL	
00004221	OLEO DIESEL COMBUSTIVEL COMUM	SINAPI	L	34,51000000	3,30	113,88
TOTAL MATERIAL:					113,88	
VALOR SEM ENCARGOS:					113,88	
VALOR ENCARGOS:					0,00	
VALOR COM ENCARGOS:					113,88	

SECULLUS SERVIÇOS E LOCAÇÕES EIRELI - ME
 CNPJ: 15.532.478/0001 - 30

Rua Amadeu Albuquerque, 100, Centro - Massapê /CE, CEP: 62.140 - 000



SECULLUS SERVIÇOS E LOCAÇÕES EIRELI - ME
CNPJ: 15.532.478/0001-30
RUA AMADEU ALBUQUERQUE, N° 100, CENTRO, MASSAPÊ/CE - CEP: 62.140-000
TELEFONE: (88) 3614-7245




OBRA: PAVIMENTAÇÃO ASFÁLTICA DISTRITOS.
LOCAL: DISTRITO DE MAJOR SIMPLÍCIO / LAGOA DE SÃO PEDRO / ESPACINHA / NOVA BETÂNIA / MIGUEL ANTONIO - NOVA RUSSAS - CEARÁ.
BDI SERVIÇOS: 26,80%
REFERÊNCIAS: SEINFRA - 026.1 COM DESONERAÇÃO - 12/2018 // SINAPI - 2019/05 COM DESONERAÇÃO - 06/2019.
ENCARGOS : ENCARGOS SOCIAIS - 85,20% (HORISTA) - 48,69% (MENSALISTA) - COM DESONERAÇÃO.

VALOR BDI (26.80%):	30,52
VALOR COM BDI:	144,40



SECULLUS SERVIÇOS E LOCAÇÕES EIRELI - ME
 CNPJ: 15.532.478/0001-30
 RUA AMADEU ALBUQUERQUE, Nº 100, CENTRO, MASSAPÊ/CE - CEP: 62.140-000
 TELEFONE: (88) 3614-7245



OBRA: PAVIMENTAÇÃO ASFÁLTICA DISTRITOS.
LOCAL: DISTRITO DE MAJOR SIMPLÍCIO / LAGOA DE SÃO PEDRO / ESPACINHA / NOVA BETÂNIA / MIGUEL ANTONIO - NOVA RUSSAS - CEARÁ.
BDI SERVIÇOS: 26,80%
REFERÊNCIAS: SEINFRA - 026.1 COM DESONERAÇÃO - 12/2018 // SINAPI - 2019/05 COM DESONERAÇÃO - 06/2019.
ENCARGOS : ENCARGOS SOCIAIS - 85,20% (HORISTA) - 48,69% (MENSALISTA) - COM DESONERAÇÃO.

88316 - SERVENTE COM ENCARGOS COMPLEMENTARES (H)

	FORTE	UNID	COEFICIENTE	PREÇO UNITÁRIO	TOTAL
00037370	ALIMENTAÇÃO - HORISTA (COLETADO CAIXA)	SINAPI	H	1,00000000	2,19
00037371	TRANSPORTE - HORISTA (COLETADO CAIXA)	SINAPI	H	1,00000000	0,84
00037372	EXAMES - HORISTA (COLETADO CAIXA)	SINAPI	H	1,00000000	0,34
00037373	SEGURO - HORISTA (COLETADO CAIXA)	SINAPI	H	1,00000000	0,05
TOTAL GERAL:					3,42

	FORTE	UNID	COEFICIENTE	PREÇO UNITÁRIO	TOTAL
00006111	SERVENTE DE OBRAS	SINAPI	H	0,85000000	4,54
TOTAL MAO DE OBRA:					3,86

	FORTE	UNID	COEFICIENTE	PREÇO UNITÁRIO	TOTAL
88236	FERRAMENTAS (ENCARGOS COMPLEMENTARES) - HORISTA	SINAPI	H	1,00000000	0,44
88237	EPI (ENCARGOS COMPLEMENTARES) - HORISTA	SINAPI	H	1,00000000	0,93
95378	CURSO DE CAPACITAÇÃO PARA SERVENTE (ENCARGOS COMPLEMENTARES) - HORISTA	SINAPI	H	1,00000000	0,07

TOTAL SERVIÇO:	1,44
VALOR SEM ENCARGOS:	8,72
VALOR ENCARGOS (85.20%):	3,33
VALOR COM ENCARGOS:	12,05
VALOR BDI (26.80%):	3,23
VALOR COM BDI:	15,28

88236 - FERRAMENTAS (ENCARGOS COMPLEMENTARES) - HORISTA (H)

	FORTE	UNID	COEFICIENTE	PREÇO UNITÁRIO	TOTAL
00000010	BALDE PLASTICO CAPACIDADE *10* L	SINAPI	UN	0,00701250	8,10
00002711	CARRINHO DE MAO DE AÇO CAPACIDADE 50 A 60 L, PNEU COM CAMARA	SINAPI	UN	0,00059370	102,00
00011359	ESMERILHADEIRA ANGULAR ELETRICA, DIAMETRO DO DISCO 7" (180 MM), ROTACAO 8500 RPM, POTENCIA 2400 W	SINAPI	UN	0,00005660	702,80
00012815	FITA CREPÊ ROLO DE 25 MM X 50 M	SINAPI	UN	0,00798160	4,44
00025968	REDUTOR TIPO THINNER PARA ACABAMENTO	SINAPI	L	0,00133030	13,98
00038382	LINHA DE PEDREIRO LISA 100 M	SINAPI	UN	0,00253120	5,78
00038390	ROLO DE LA DE CARNEIRO 23 CM (SEM CABO)	SINAPI	UN	0,00133030	17,43
00038393	ROLO DE ESPUMA POLIESTER 23 CM (SEM CABO)	SINAPI	UN	0,00133030	7,86
00038396	SELADOR HORIZONTAL PARA FITA DE AÇO 1"	SINAPI	UN	0,00004530	597,17
00038399	BOLSA DE LONA PARA FERRAMENTAS *50 X 35 X 25* CM	SINAPI	UN	0,00022630	126,04

00038412	INVERSOR DE SOLDA MONOFASICO DE 160 A, POTENCIA DE 5400 W, TENSÃO DE 220 V, TURBO VENTILADO, PROTEÇÃO POR FUSIVEL TERMICO, PARA ELETRODOS DE 2,0 A 4,0 MM	SINAPI	UN	0,00003960	1041,25
00038413	LIXADEIRA ELETRICA ANGULAR, PARA DISCO DE 7" (180 MM), POTENCIA DE 2.200 W, *5.000* RPM, 220 V	SINAPI	UN	0,00003880	724,57
00038476	ESCADA DUPLA DE ABRIR EM ALUMINIO, MODELO PINTOR, 8 DEGRAUS	SINAPI	UN	0,00018110	189,91
00038477	ESCADA EXTENSIVEL EM ALUMINIO COM 6,00 M ESTENDIDA	SINAPI	UN	0,00003880	537,82

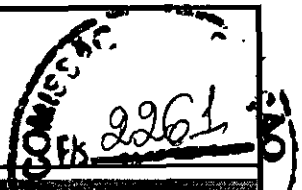
TOTAL MATERIAL:	0,44
VALOR SEM ENCARGOS:	0,44
VALOR ENCARGOS:	0,00
VALOR COM ENCARGOS:	0,44
VALOR BDI (26.80%):	0,12
VALOR COM BDI:	0,56

R

ASB



SECULLUS SERVIÇOS E LOCAÇÕES EIRELI - ME
 CNPJ: 15.532.478/0001-30
 RUA AMADEU ALBUQUERQUE, Nº 100, CENTRO, MASSAPÉCE - CEP: 62.140-000
 TELEFONE: (88) 3614-7245



OBRA: PAVIMENTAÇÃO ASFÁLTICA DISTRITOS.
LOCAL: DISTRITO DE MAJOR SIMPLICIO / LAGOA DE SÃO PEDRO / ESPACINHA / NOVA BETÂNIA / MIGUEL ANTONIO - NOVA RUSSAS - CEARÁ.
BDI SERVIÇOS: 26,80%
REFERÊNCIAS: SEINFRA - 026.1 COM DESONERAÇÃO - 12/2018 // SINAPI - 2019/05 COM DESONERAÇÃO - 06/2019.
ENCARGOS: ENCARGOS SOCIAIS - 85,20% (HORISTA) - 48,69% (MENSALISTA) - COM DESONERAÇÃO.

88237 - EPI (ENCARGOS COMPLEMENTARES) - HORISTA (H)

MATERIAL	QUANTIDADE	UNID	COEFICIENTE	PREÇO UNITÁRIO	TOTAL	
00012892	LUVA RASPA DE COURO, CANO CURTO (PUNHO *7* CM)	SINAPI	PAR	0,01373880	9,85	0,14
00012893	BOTA DE SEGURANCA COM BIQUEIRA DE ACO E COLARINHO ACOLCHOADO	SINAPI	PAR	0,00160290	52,55	0,08
00036144	RESPIRADOR DESCARTAVEL SEM VALVULA DE EXALCAO, PFF 1	SINAPI	UN	0,11177080	1,22	0,14
00036146	PROTETOR SOLAR FPS 30, EMBALAGEM 2 LITROS	SINAPI	UN	0,00124340	186,12	0,23
00036149	TRAVA-QUEDAS EM ACO PARA CORDA DE 12 MM, EXTENSOR DE 25 X 300 MM, COM MOSQUETAO TIPO GANCHO TRAVA DUPLA	SINAPI	UN	0,00072000	128,64	0,09
00036150	AVENTAL DE SEGURANCA DE RASPA DE COURO 1,00 X 0,60 M	SINAPI	UN	0,00266440	32,51	0,09
00036153	TALABARTE DE SEGURANCA, 2 MOSQUETOS TRAVA DUPLA *53* MM DE ABERTURA, COM ABSORVEDOR DE ENERGIA	SINAPI	UN	0,00107760	146,43	0,16
TOTAL MATERIAL:					0,93	
VALOR SEM ENCARGOS:					0,93	
VALOR ENCARGOS:					0,00	
VALOR COM ENCARGOS:					0,93	
VALOR BDI (26.80%):					0,25	
VALOR COM BDI:					1,18	

95378 - CURSO DE CAPACITAÇÃO PARA SERVENTE (ENCARGOS COMPLEMENTARES) - HORISTA (H)

MATERIAL	QUANTIDADE	UNID	COEFICIENTE	PREÇO UNITÁRIO	TOTAL	
00006111	SERVENTE DE OBRAS	SINAPI	H	0,01453500	4,54	0,07
TOTAL MAO DE OBRA:					0,07	
VALOR SEM ENCARGOS:					0,07	
VALOR ENCARGOS (85.20%):					0,05	
VALOR COM ENCARGOS:					0,12	
VALOR BDI (26.80%):					0,03	
VALOR COM BDI:					0,15	

96013 - TRATOR DE PNEUS COM POTÊNCIA DE 122 CV, TRAÇÃO 4X4, COM VASSOURA MECÂNICA ACOPLADA - CHP DIURNO. AF_02/2017 (CHP)

MATERIAL	QUANTIDADE	UNID	COEFICIENTE	PREÇO UNITÁRIO	TOTAL	
88324	TRATORISTA COM ENCARGOS COMPLEMENTARES	SINAPI	H	1,00000000	11,74	11,74
96008	TRATOR DE PNEUS COM POTÊNCIA DE 122 CV, TRAÇÃO 4X4, COM VASSOURA MECÂNICA ACOPLADA - DEPRECIÇÃO. AF_02/2017	SINAPI	H	1,00000000	8,74	8,74
96009	TRATOR DE PNEUS COM POTÊNCIA DE 122 CV, TRAÇÃO 4X4, COM VASSOURA MECÂNICA ACOPLADA - JUROS. AF_02/2017	SINAPI	H	1,00000000	2,30	2,30
96011	TRATOR DE PNEUS COM POTÊNCIA DE 122 CV, TRAÇÃO 4X4, COM VASSOURA MECÂNICA ACOPLADA - MANUTENÇÃO. AF_02/2017	SINAPI	H	1,00000000	9,56	9,56
96012	TRATOR DE PNEUS COM POTÊNCIA DE 122 CV, TRAÇÃO 4X4, COM VASSOURA MECÂNICA ACOPLADA - MATERIAIS NA OPERAÇÃO. AF_02/2017	SINAPI	H	1,00000000	53,33	53,33
TOTAL SERVIÇO:					85,67	
VALOR SEM ENCARGOS:					85,67	
VALOR ENCARGOS (85.20%):					5,93	
VALOR COM ENCARGOS:					91,60	
VALOR BDI (26.80%):					24,55	
VALOR COM BDI:					116,15	



SECULLUS SERVIÇOS E LOCAÇÕES EIRELI - ME
 CNPJ: 15.532.478/0001-30
 RUA AMADEU ALBUQUERQUE, Nº 100, CENTRO, MASSAPÉCE - CEP: 62.140-000
 TELEFONE: (88) 3614-7245

COMISSÃO
 Fh 22/02/18

OBRA: PAVIMENTAÇÃO ASFÁLTICA DISTRITOS.
 LOCAL: DISTRITO DE MAJOR SIMPLICIO / LAGOA DE SÃO PEDRO / ESPACINHA / NOVA BETÂNIA / MIGUEL ANTONIO - NOVA RUSSAS - CEARÁ.
 BDI SERVIÇOS: 26,80%
 REFERÊNCIAS: SEINFRA - 026,1 COM DESONERAÇÃO - 12/2018 // SINAPI - 2019/05 COM DESONERAÇÃO - 06/2019.
 ENCARGOS: ENCARGOS SOCIAIS - 85,20% (HORISTA) - 48,69% (MENSALISTA) - COM DESONERAÇÃO.

88324 - TRATORISTA COM ENCARGOS COMPLEMENTARES (H)

UNID.	FONTE	UNID.	COEFICIENTE	PREÇO UNITÁRIO	TOTAL
00037370	ALIMENTAÇÃO - HORISTA (COLETADO CAIXA)	SINAPI	H	1,00000000	2,19
00037371	TRANSPORTE - HORISTA (COLETADO CAIXA)	SINAPI	H	1,00000000	0,84
00037372	EXAMES - HORISTA (COLETADO CAIXA)	SINAPI	H	1,00000000	0,34
00037373	SEGURO - HORISTA (COLETADO CAIXA)	SINAPI	H	1,00000000	0,05
TOTAL GERAL:					3,42
UNID.	FONTE	UNID.	COEFICIENTE	PREÇO UNITÁRIO	TOTAL
00004237	OPERADOR DE TRATOR - EXCLUSIVE AGROPECUARIA	SINAPI	H	0,85000000	8,10
TOTAL MAO DE OBRA:					8,89
SERVICO	FONTE	UNID.	COEFICIENTE	PREÇO UNITÁRIO	TOTAL
88238	FERRAMENTAS (ENCARGOS COMPLEMENTARES) - HORISTA	SINAPI	H	1,00000000	0,44
88237	EPI (ENCARGOS COMPLEMENTARES) - HORISTA	SINAPI	H	1,00000000	0,93
95386	CURSO DE CAPACITAÇÃO PARA TRATORISTA (ENCARGOS COMPLEMENTARES) - HORISTA	SINAPI	H	1,00000000	0,06
TOTAL SERVIÇO:					1,43
VALOR SEM ENCARGOS:					11,74
VALOR ENCARGOS (85,20%):					5,93
VALOR COM ENCARGOS:					17,67
VALOR BDI (26,80%):					4,74
VALOR COM BDI:					22,41

95386 - CURSO DE CAPACITAÇÃO PARA TRATORISTA (ENCARGOS COMPLEMENTARES) - HORISTA (H)

UNID.	FONTE	UNID.	COEFICIENTE	PREÇO UNITÁRIO	TOTAL
00004237	OPERADOR DE TRATOR - EXCLUSIVE AGROPECUARIA	SINAPI	H	0,00790500	8,10
TOTAL MAO DE OBRA:					0,06
VALOR SEM ENCARGOS:					0,06
VALOR ENCARGOS (85,20%):					0,06
VALOR COM ENCARGOS:					0,12
VALOR BDI (26,80%):					0,03
VALOR COM BDI:					0,15

96008 - TRATOR DE PNEUS COM POTÊNCIA DE 122 CV, TRAÇÃO 4X4, COM VASSOURA MECÂNICA ACOPLADA - DEPRECIÇÃO. AF_02/2017 (H)

EQUIPAMENTO	FONTE	UNID.	COEFICIENTE	PREÇO UNITÁRIO	TOTAL
00036511	TRATOR DE PNEUS COM POTENCIA DE 122 CV, TRACAO 4 X 4, PESO COM LASTRO DE 4510 KG	SINAPI	UN	0,00005330	134281,79
TOTAL EQUIPAMENTO:					7,16
MATERIAL	FONTE	UNID.	COEFICIENTE	PREÇO UNITÁRIO	TOTAL
00013726	VASSOURA MECANICA REBOCAVEL COM ESCOVA CILINDRICA LARGURA UTIL DE VARRIMENTO = 2,44M	SINAPI	UN	0,00005330	29684,73
TOTAL MATERIAL:					1,58
VALOR SEM ENCARGOS:					8,74
VALOR ENCARGOS:					0,00
VALOR COM ENCARGOS:					8,74
VALOR BDI (26,80%):					2,34
VALOR COM BDI:					11,08



SECULLUS SERVIÇOS E LOCAÇÕES EIRELI - ME
 CNPJ: 15.532.478/0001-30
 RUA AMADEU ALBUQUERQUE, Nº 100, CENTRO, MASSAPÊ/CE - CEP: 62.140-000
 TELEFONE: (88) 3614-7245



OBRA: PAVIMENTAÇÃO ASFÁLTICA DISTRITOS.
 LOCAL: DISTRITO DE MAJOR SIMPLÍCIO / LAGOA DE SÃO PEDRO / ESPACINHA / NOVA BETÂNIA / MIGUEL ANTONIO - NOVA RUSSAS - CEARÁ.
 BDI SERVIÇOS: 26,80%
 REFERÊNCIAS: SEINFRA - 026.1 COM DESONERAÇÃO - 12/2018 // SINAPI - 2019/05 COM DESONERAÇÃO - 06/2019.
 ENCARGOS: ENCARGOS SOCIAIS - 85,20% (HORISTA) - 48,69% (MENSALISTA) - COM DESONERAÇÃO.

96009 - TRATOR DE PNEUS COM POTÊNCIA DE 122 CV, TRAÇÃO 4X4, COM VASSOURA MECÂNICA ACOPLADA - JUROS. AF 02/2017 (H)						
EQUIPAMENTO	DESCR. EQUIPAMENTO	FONTE	UNID.	COEFICIENTE	PREÇO UNITÁRIO	TOTAL
00036511	TRATOR DE PNEUS COM POTENCIA DE 122 CV, TRACAO 4 X 4, PESO COM LASTRO DE 4510 KG	SINAPI	UN	0,00001400	134281,79	1,88
TOTAL EQUIPAMENTO:						1,88
MATERIAL	DESCR. MATERIAL	FONTE	UNID.	COEFICIENTE	PREÇO UNITÁRIO	TOTAL
00013726	VASSOURA MECANICA REBOCAVEL COM ESCOVA CILINDRICA LARGURA UTIL DE VARRIMENTO = 2,44M	SINAPI	UN	0,00001400	29684,73	0,42
TOTAL MATERIAL:						0,42
VALOR SEM ENCARGOS:						2,30
VALOR ENCARGOS:						0,00
VALOR COM ENCARGOS:						2,30
VALOR BDI (26.80%):						0,62
VALOR COM BDI:						2,92

96011 - TRATOR DE PNEUS COM POTÊNCIA DE 122 CV, TRAÇÃO 4X4, COM VASSOURA MECÂNICA ACOPLADA - MANUTENÇÃO. AF 02/2017 (H)						
EQUIPAMENTO	DESCR. EQUIPAMENTO	FONTE	UNID.	COEFICIENTE	PREÇO UNITÁRIO	TOTAL
00036511	TRATOR DE PNEUS COM POTENCIA DE 122 CV, TRACAO 4 X 4, PESO COM LASTRO DE 4510 KG	SINAPI	UN	0,00005830	134281,79	7,83
TOTAL EQUIPAMENTO:						7,83
MATERIAL	DESCR. MATERIAL	FONTE	UNID.	COEFICIENTE	PREÇO UNITÁRIO	TOTAL
00013726	VASSOURA MECANICA REBOCAVEL COM ESCOVA CILINDRICA LARGURA UTIL DE VARRIMENTO = 2,44M	SINAPI	UN	0,00005830	29684,73	1,73
TOTAL MATERIAL:						1,73
VALOR SEM ENCARGOS:						9,56
VALOR ENCARGOS:						0,00
VALOR COM ENCARGOS:						9,56
VALOR BDI (26.80%):						2,56
VALOR COM BDI:						12,12

96012 - TRATOR DE PNEUS COM POTÊNCIA DE 122 CV, TRAÇÃO 4X4, COM VASSOURA MECÂNICA ACOPLADA - MATERIAIS NA OPERAÇÃO. AF 02/2017 (H)						
MATERIAL	DESCR. MATERIAL	FONTE	UNID.	COEFICIENTE	PREÇO UNITÁRIO	TOTAL
00004221	OLEO DIESEL COMBUSTIVEL COMUM	SINAPI	L	16,16000000	3,20	53,33
TOTAL MATERIAL:						53,33
VALOR SEM ENCARGOS:						53,33
VALOR ENCARGOS:						0,00
VALOR COM ENCARGOS:						53,33
VALOR BDI (26.80%):						14,29
VALOR COM BDI:						67,62

96014 - TRATOR DE PNEUS COM POTÊNCIA DE 122 CV, TRAÇÃO 4X4, COM VASSOURA MECÂNICA ACOPLADA - CHI DIURNO. AF 02/2017 (CHI)						
	DESCR.	FONTE	UNID.	COEFICIENTE	PREÇO UNITÁRIO	TOTAL
88324	TRATORISTA COM ENCARGOS COMPLEMENTARES	SINAPI	H	1,00000000	11,74	11,74
96008	TRATOR DE PNEUS COM POTÊNCIA DE 122 CV, TRAÇÃO 4X4, COM VASSOURA MECÂNICA ACOPLADA - DEPRECIÇÃO. AF 02/2017	SINAPI	H	1,00000000	8,74	8,74
96009	TRATOR DE PNEUS COM POTÊNCIA DE 122 CV, TRAÇÃO 4X4, COM VASSOURA MECÂNICA ACOPLADA - JUROS. AF 02/2017	SINAPI	H	1,00000000	2,30	2,30
TOTAL SERVIÇO:						22,78
VALOR SEM ENCARGOS:						22,78
VALOR ENCARGOS (85.20%):						5,93
VALOR COM ENCARGOS:						28,71
VALOR BDI (26.80%):						7,69
VALOR COM BDI:						36,40



SECULLUS SERVIÇOS E LOCAÇÕES EIRELI - ME
 CNPJ: 15.532.478/0001-30
 RUA AMADEU ALBUQUERQUE, Nº 100, CENTRO, MASSAPÊCE - CEP: 62.140-000
 TELEFONE: (88) 3614-7245



OBRA: PAVIMENTAÇÃO ASFÁLTICA DISTRITOS.
LOCAL: DISTRITO DE MAJOR SIMPLÍCIO / LAGOA DE SÃO PEDRO / ESPACINHA / NOVA BETÂNIA / MIGUEL ANTONIO - NOVA RUSSAS - CEARÁ.
BDI SERVIÇOS: 26,80%
REFERÊNCIAS: SEINFRA - 026.1 COM DESONERAÇÃO - 12/2018 // SINAPI - 2019/05 COM DESONERAÇÃO - 06/2019.
ENCARGOS: ENCARGOS SOCIAIS - 85,20% (HORISTA) - 48,69% (MENSALISTA) - COM DESONERAÇÃO.

5684 - ROLO COMPACTADOR VIBRATÓRIO DE UM CILINDRO AÇO LISO, POTÊNCIA 80 HP, PESO OPERACIONAL MÁXIMO 8,1 T, IMPACTO DINÂMICO 16,15 / 9,5 T, LARGURA DE TRABALHO 1,68 M - CHP DIURNO. AF_06/2014 (CHP)

SERVIÇO	DESCRIÇÃO	FONTE	UNID	COEFICIENTE	PREÇO UNITÁRIO	TOTAL
5674	ROLO COMPACTADOR VIBRATÓRIO DE UM CILINDRO AÇO LISO, POTÊNCIA 80 HP, PESO OPERACIONAL MÁXIMO 8,1 T, IMPACTO DINÂMICO 16,15 / 9,5 T, LARGURA DE TRABALHO 1,68 M - MANUTENÇÃO. AF_06/2014	SINAPI	H	1,00000000	15,73	15,73
53788	ROLO COMPACTADOR VIBRATÓRIO DE UM CILINDRO AÇO LISO, POTÊNCIA 80 HP, PESO OPERACIONAL MÁXIMO 8,1 T, IMPACTO DINÂMICO 16,15 / 9,5 T, LARGURA DE TRABALHO 1,68 M - MATERIAIS NA OPERAÇÃO. AF_06/2014	SINAPI	H	1,00000000	35,44	35,44
88303	OPERADOR DE ROLO COMPACTADOR COM ENCARGOS COMPLEMENTARES	SINAPI	H	1,00000000	12,19	12,19
89210	ROLO COMPACTADOR VIBRATÓRIO DE UM CILINDRO AÇO LISO, POTÊNCIA 80 HP, PESO OPERACIONAL MÁXIMO 8,1 T, IMPACTO DINÂMICO 16,15 / 9,5 T, LARGURA DE TRABALHO 1,68 M - DEPRECIACÃO. AF_06/2014	SINAPI	H	1,00000000	12,57	12,57
89211	ROLO COMPACTADOR VIBRATÓRIO DE UM CILINDRO AÇO LISO, POTÊNCIA 80 HP, PESO OPERACIONAL MÁXIMO 8,1 T, IMPACTO DINÂMICO 16,15 / 9,5 T, LARGURA DE TRABALHO 1,68 M - JUROS. AF_06/2014	SINAPI	H	1,00000000	3,30	3,30

TOTAL SERVIÇO:	79,23
VALOR SEM ENCARGOS:	79,23
VALOR ENCARGOS (85.20%):	6,69
VALOR COM ENCARGOS:	85,92
VALOR BDI (26.80%):	23,03
VALOR COM BDI:	108,95

5674 - ROLO COMPACTADOR VIBRATÓRIO DE UM CILINDRO AÇO LISO, POTÊNCIA 80 HP, PESO OPERACIONAL MÁXIMO 8,1 T, IMPACTO DINÂMICO 16,15 / 9,5 T, LARGURA DE TRABALHO 1,68 M - MANUTENÇÃO. AF_06/2014 (H)

MATERIAL	DESCRIÇÃO	FONTE	UNID	COEFICIENTE	PREÇO UNITÁRIO	TOTAL
00010646	ROLO COMPACTADOR VIBRATORIO DE UM CILINDRO, ACO LISO, POTENCIA 80 HP, PESO OPERACIONAL MAXIMO 8,1 T, IMPACTO DINAMICO 16,15/9,5 T, LARGURA TRABALHO 1,68 M	SINAPI	UN	0,00006670	235876,84	15,73

TOTAL MATERIAL:	15,73
VALOR SEM ENCARGOS:	15,73
VALOR ENCARGOS:	0,00
VALOR COM ENCARGOS:	15,73
VALOR BDI (26.80%):	4,22
VALOR COM BDI:	19,95

53788 - ROLO COMPACTADOR VIBRATÓRIO DE UM CILINDRO AÇO LISO, POTÊNCIA 80 HP, PESO OPERACIONAL MÁXIMO 8,1 T, IMPACTO DINÂMICO 16,15 / 9,5 T, LARGURA DE TRABALHO 1,68 M - MATERIAIS NA OPERAÇÃO. AF_06/2014 (H)

MATERIAL	DESCRIÇÃO	FONTE	UNID	COEFICIENTE	PREÇO UNITÁRIO	TOTAL
00004221	OLEO DIESEL COMBUSTIVEL COMUM	SINAPI	L	10,74000000	3,30	35,44

TOTAL MATERIAL:	35,44
VALOR SEM ENCARGOS:	35,44
VALOR ENCARGOS:	0,00
VALOR COM ENCARGOS:	35,44
VALOR BDI (26.80%):	9,50
VALOR COM BDI:	44,94



SECULLUS SERVIÇOS E LOCAÇÕES EIRELI - ME
 CNPJ: 15.532.478/0001-30
 RUA AMADEU ALBUQUERQUE, Nº 100, CENTRO, MASSAPÉ/CE - CEP: 62.140-000
 TELEFONE: (88) 3614-7245

COMISSÃO
 2965

OBRA: PAVIMENTAÇÃO ASFÁLTICA DISTRITOS.
 LOCAL: DISTRITO DE MAJOR SIMPLICIO / LAGOA DE SÃO PEDRO / ESPACINHA / NOVA BETÂNIA / MIGUEL ANTONIO - NOVA RUSSAS - CEARÁ.
 BDI SERVIÇOS: 26,80%
 REFERÊNCIAS: SEINFRA - 026.1 COM DESONERAÇÃO - 12/2018 // SINAPI - 2019/05 COM DESONERAÇÃO - 06/2019.
 ENCARGOS: ENCARGOS SOCIAIS - 85,20% (HORISTA) - 48,69% (MENSALISTA) - COM DESONERAÇÃO.

88303 - OPERADOR DE ROLO COMPACTADOR COM ENCARGOS COMPLEMENTARES (H)

GERA	DESCR	FONTE	UNID	COEFICIENTE	PREÇO UNITÁRIO	TOTAL
00037370	ALIMENTAÇÃO - HORISTA (COLETADO CAIXA)	SINAPI	H	1,00000000	2,19	2,19
00037371	TRANSPORTE - HORISTA (COLETADO CAIXA)	SINAPI	H	1,00000000	0,84	0,84
00037372	EXAMES - HORISTA (COLETADO CAIXA)	SINAPI	H	1,00000000	0,34	0,34
00037373	SEGURO - HORISTA (COLETADO CAIXA)	SINAPI	H	1,00000000	0,05	0,05
TOTAL GERAL:						3,42

MAO DE OBRA	DESCR	FONTE	UNID	COEFICIENTE	PREÇO UNITÁRIO	TOTAL
00004238	OPERADOR DE ROLO COMPACTADOR	SINAPI	H	0,85000000	9,17	7,79
TOTAL MAO DE OBRA:						7,79

SERVIÇO	DESCR	FONTE	UNID	COEFICIENTE	PREÇO UNITÁRIO	TOTAL
88237	EPI (ENCARGOS COMPLEMENTARES) - HORISTA	SINAPI	H	1,00000000	0,93	0,93
95366	CURSO DE CAPACITAÇÃO PARA OPERADOR DE ROLO COMPACTADOR (ENCARGOS COMPLEMENTARES) - HORISTA	SINAPI	H	1,00000000	0,05	0,05

TOTAL SERVIÇO:						0,98
VALOR SEM ENCARGOS:						12,19
VALOR ENCARGOS (85,20%):						6,69
VALOR COM ENCARGOS:						18,88
VALOR BDI (26,80%):						5,06
VALOR COM BDI:						23,94

95366 - CURSO DE CAPACITAÇÃO PARA OPERADOR DE ROLO COMPACTADOR (ENCARGOS COMPLEMENTARES) - HORISTA (H)

MAO DE OBRA	DESCR	FONTE	UNID	COEFICIENTE	PREÇO UNITÁRIO	TOTAL
00004238	OPERADOR DE ROLO COMPACTADOR	SINAPI	H	0,00569500	9,17	0,05

TOTAL MAO DE OBRA:						0,05
VALOR SEM ENCARGOS:						0,05
VALOR ENCARGOS (85,20%):						0,05
VALOR COM ENCARGOS:						0,10
VALOR BDI (26,80%):						0,03
VALOR COM BDI:						0,13

89210 - ROLO COMPACTADOR VIBRATÓRIO DE UM CILINDRO AÇO LISO, POTÊNCIA 80 HP, PESO OPERACIONAL MÁXIMO 8,1 T, IMPACTO DINÂMICO 16,15 / 9,5 T, LARGURA DE TRABALHO 1,68 M - DEPRECIÇÃO. AF_06/2014 (H)

MATERIAL	DESCR	FONTE	UNID	COEFICIENTE	PREÇO UNITÁRIO	TOTAL
00010646	ROLO COMPACTADOR VIBRATORIO DE UM CILINDRO, AÇO LISO, POTENCIA 80 HP, PESO OPERACIONAL MAXIMO 8,1 T, IMPACTO DINAMICO 16,15/9,5 T, LARGURA TRABALHO 1,68 M	SINAPI	UN	0,00005330	235876,84	12,57

TOTAL MATERIAL:						12,57
VALOR SEM ENCARGOS:						12,57
VALOR ENCARGOS:						0,00
VALOR COM ENCARGOS:						12,57
VALOR BDI (26,80%):						3,37
VALOR COM BDI:						15,94

89211 - ROLO COMPACTADOR VIBRATÓRIO DE UM CILINDRO AÇO LISO, POTÊNCIA 80 HP, PESO OPERACIONAL MÁXIMO 8,1 T, IMPACTO DINÂMICO 16,15 / 9,5 T, LARGURA DE TRABALHO 1,68 M - JUROS. AF_06/2014 (H)

MATERIAL	DESCR	FONTE	UNID	COEFICIENTE	PREÇO UNITÁRIO	TOTAL
00010646	ROLO COMPACTADOR VIBRATORIO DE UM CILINDRO, AÇO LISO, POTENCIA 80 HP, PESO OPERACIONAL MAXIMO 8,1 T, IMPACTO DINAMICO 16,15/9,5 T, LARGURA TRABALHO 1,68 M	SINAPI	UN	0,00001400	235876,84	3,30

TOTAL MATERIAL:						3,30
VALOR SEM ENCARGOS:						3,30
VALOR ENCARGOS:						0,00
VALOR COM ENCARGOS:						3,30
VALOR BDI (26,80%):						0,88

SECULLUS SERVIÇOS E LOCAÇÕES EIRELI - ME
 CNPJ: 15.532.478/0001 - 30

Rua Amadeu Albuquerque, 100, Centro - Massapé / CE, CEP: 62.140 - 000



SECULLUS SERVIÇOS E LOCAÇÕES EIRELI - ME
CNPJ: 15.532.478/0001-30
RUA AMADEU ALBUQUERQUE, Nº 100, CENTRO, MASSAPÉCE - CEP: 62.140-000
TELEFONE: (88) 3614-7245




OBRA: PAVIMENTAÇÃO ASFÁLTICA DISTRITOS.
LOCAL: DISTRITO DE MAJOR SIMPLICIO / LAGOA DE SÃO PEDRO / ESPACINHA / NOVA BETÂNIA / MIGUEL ANTONIO - NOVA RUSSAS - CEARÁ.
BDI SERVIÇOS: 26,80%
REFERÊNCIAS: SEINFRA - 026.1 COM DESONERAÇÃO - 12/2018 // SINAPI - 2019/05 COM DESONERAÇÃO - 06/2019.
ENCARGOS : ENCARGOS SOCIAIS - 85,20% (HORISTA) - 48,69% (MENSALISTA) - COM DESONERAÇÃO.

VALOR COM BDI: 4,18

R



SECULLUS SERVIÇOS E LOCAÇÕES EIRELI - ME
 CNPJ: 15.532.478/0001-30
 RUA AMADEU ALBUQUERQUE, Nº 100, CENTRO, MASSAPÉ/CE - CEP: 62.140-000
 TELEFONE: (88) 3614-7245



OBRA: PAVIMENTAÇÃO ASFÁLTICA DISTRITOS.
 LOCAL: DISTRITO DE MAJOR SIMPLICIO / LAGOA DE SÃO PEDRO / ESPACINHA / NOVA BETÂNIA / MIGUEL ANTONIO - NOVA RUSSAS - CEARÁ.
 BDI SERVIÇOS: 26,80%
 REFERÊNCIAS: SEINFRA - 026.1 COM DESONERAÇÃO - 12/2018 // SINAPI - 2019/05 COM DESONERAÇÃO - 06/2019.
 ENCARGOS: ENCARGOS SOCIAIS - 85,20% (HORISTA) - 48,89% (MENSALISTA) - COM DESONERAÇÃO.

5685 - ROLO COMPACTADOR VIBRATÓRIO DE UM CILINDRO AÇO LISO, POTÊNCIA 80 HP, PESO OPERACIONAL MÁXIMO 8,1 T, IMPACTO DINÂMICO 16,15 / 9,5 T, LARGURA DE TRABALHO 1,68 M - CHI DIURNO. AF_06/2014 (CHI)

SERVIÇO	DESCRIÇÃO	FONTE	UNID	COEFICIENTE	PREÇO UNITÁRIO	TOTAL
88303	OPERADOR DE ROLO COMPACTADOR COM ENCARGOS COMPLEMENTARES	SINAPI	H	1,00000000	12,19	12,19
89210	ROLO COMPACTADOR VIBRATÓRIO DE UM CILINDRO AÇO LISO, POTÊNCIA 80 HP, PESO OPERACIONAL MÁXIMO 8,1 T, IMPACTO DINÂMICO 16,15 / 9,5 T, LARGURA DE TRABALHO 1,68 M - DEPRECIÇÃO. AF_06/2014	SINAPI	H	1,00000000	12,57	12,57
89211	ROLO COMPACTADOR VIBRATÓRIO DE UM CILINDRO AÇO LISO, POTÊNCIA 80 HP, PESO OPERACIONAL MÁXIMO 8,1 T, IMPACTO DINÂMICO 16,15 / 9,5 T, LARGURA DE TRABALHO 1,68 M - JUROS. AF_06/2014	SINAPI	H	1,00000000	3,30	3,30
TOTAL SERVIÇO:						28,06
VALOR SEM ENCARGOS:						28,06
VALOR ENCARGOS (85.20%):						6,69
VALOR COM ENCARGOS:						34,75
VALOR BDI (26.80%):						9,31
VALOR COM BDI:						44,06

5710 - VIBROACABADORA DE ASFALTO SOBRE ESTEIRAS, LARGURA DE PAVIMENTAÇÃO 1,90 M A 5,30 M, POTÊNCIA 105 HP CAPACIDADE 450 T/H - CHP DIURNO. AF_11/2014 (CHP)

SERVIÇO	DESCRIÇÃO	FONTE	UNID	COEFICIENTE	PREÇO UNITÁRIO	TOTAL
5710	VIBROACABADORA DE ASFALTO SOBRE ESTEIRAS, LARGURA DE PAVIMENTAÇÃO 1,90 M A 5,30 M, POTÊNCIA 105 HP CAPACIDADE 450 T/H - MANUTENÇÃO. AF_11/2014	SINAPI	H	1,00000000	81,86	81,86
5711	VIBROACABADORA DE ASFALTO SOBRE ESTEIRAS, LARGURA DE PAVIMENTAÇÃO 1,90 M A 5,30 M, POTÊNCIA 105 HP CAPACIDADE 450 T/H - MATERIAIS NA OPERAÇÃO. AF_11/2014	SINAPI	H	1,00000000	46,53	46,53
88302	OPERADOR DE PAVIMENTADORA COM ENCARGOS COMPLEMENTARES	SINAPI	H	1,00000000	11,86	11,86
89240	VIBROACABADORA DE ASFALTO SOBRE ESTEIRAS, LARGURA DE PAVIMENTAÇÃO 1,90 M A 5,30 M, POTÊNCIA 105 HP CAPACIDADE 450 T/H - DEPRECIÇÃO. AF_11/2014	SINAPI	H	1,00000000	50,93	50,93
89241	VIBROACABADORA DE ASFALTO SOBRE ESTEIRAS, LARGURA DE PAVIMENTAÇÃO 1,90 M A 5,30 M, POTÊNCIA 105 HP CAPACIDADE 450 T/H - JUROS. AF_11/2014	SINAPI	H	1,00000000	17,44	17,44
TOTAL SERVIÇO:						208,62
VALOR SEM ENCARGOS:						208,62
VALOR ENCARGOS (85.20%):						6,40
VALOR COM ENCARGOS:						215,02
VALOR BDI (26.80%):						57,63
VALOR COM BDI:						272,65

5710 - VIBROACABADORA DE ASFALTO SOBRE ESTEIRAS, LARGURA DE PAVIMENTAÇÃO 1,90 M A 5,30 M, POTÊNCIA 105 HP CAPACIDADE 450 T/H - MANUTENÇÃO. AF_11/2014 (H)


SERVIÇO	DESCRIÇÃO	FONTE	UNID	COEFICIENTE	PREÇO UNITÁRIO	TOTAL
00010488	VIBROACABADORA DE ASFALTO SOBRE ESTEIRAS, LARG. PAVIMENT. 1,90 A 5,3 M, POT. 78 KW/105 HP, CAP. 450 T/H	SINAPI	UN	0,00006430	1273130,00	81,86
TOTAL MATERIAL:						81,86
VALOR SEM ENCARGOS:						81,86
VALOR ENCARGOS:						0,00
VALOR COM ENCARGOS:						81,86
VALOR BDI (26.80%):						21,94
VALOR COM BDI:						103,80

SECULLUS SERVIÇOS E LOCAÇÕES EIRELI - ME
 CNPJ: 15.532.478/0001 - 30

Rua Amadeu Albuquerque, 100, Centro - Massapé / CE, CEP: 62.140 - 000



SECULLUS SERVIÇOS E LOCAÇÕES EIRELI - ME
 CNPJ: 15.532.478/0001-30
 RUA AMADEU ALBUQUERQUE, Nº 100, CENTRO, MASSAPÉ/CE - CEP: 62.140-000
 TELEFONE: (88) 3614-7245



OBRA: PAVIMENTAÇÃO ASFÁLTICA DISTRITOS.
 LOCAL: DISTRITO DE MAJOR SIMPLICIO / LAGOA DE SÃO PEDRO / ESPACINHA / NOVA BETÂNIA / MIGUEL ANTONIO - NOVA RUSSAS - CEARÁ.
 BDI SERVIÇOS: 26,80%
 REFERÊNCIAS: SEINFRA - 026.1 COM DESONERAÇÃO - 12/2018 // SINAPI - 2019/05 COM DESONERAÇÃO - 06/2018.
 ENCARGOS: ENCARGOS SOCIAIS - 85,20% (HORISTA) - 48,69% (MENSALISTA) - COM DESONERAÇÃO.

5711 - VIBROACABADORA DE ASFALTO SOBRE ESTEIRAS, LARGURA DE PAVIMENTAÇÃO 1,90 M A 5,30 M, POTÊNCIA 105 HP CAPACIDADE 450 T/H - MATERIAIS NA OPERAÇÃO. AF_11/2014 (H)

MATERIAL	FORTE	UNID	COEFICIENTE	PREÇO UNITÁRIO	TOTAL	
00004221	OLEO DIESEL COMBUSTIVEL COMUM	SINAPI	L	14,10000000	3,30	46,53
TOTAL MATERIAL:					46,53	
VALOR SEM ENCARGOS:					46,53	
VALOR ENCARGOS:					0,00	
VALOR COM ENCARGOS:					46,53	
VALOR BDI (26.80%):					12,47	
VALOR COM BDI:					59,00	

88302 - OPERADOR DE PAVIMENTADORA COM ENCARGOS COMPLEMENTARES (H)

GEN	FORTE	UNID	COEFICIENTE	PREÇO UNITÁRIO	TOTAL	
00037370	ALIMENTACAO - HORISTA (COLETADO CAIXA)	SINAPI	H	1,00000000	2,19	2,19
00037371	TRANSPORTE - HORISTA (COLETADO CAIXA)	SINAPI	H	1,00000000	0,84	0,84
00037372	EXAMES - HORISTA (COLETADO CAIXA)	SINAPI	H	1,00000000	0,34	0,34
00037373	SEGURO - HORISTA (COLETADO CAIXA)	SINAPI	H	1,00000000	0,05	0,05
TOTAL GERAL:					3,42	

MÃO DE OBRA	FORTE	UNID	COEFICIENTE	PREÇO UNITÁRIO	TOTAL	
00025959	OPERADOR DE PAVIMENTADORA	SINAPI	H	0,85000000	8,78	7,46
TOTAL MAO DE OBRA:					7,46	

SERVICIOS	FORTE	UNID	COEFICIENTE	PREÇO UNITÁRIO	TOTAL	
88237	EPI (ENCARGOS COMPLEMENTARES) - HORISTA	SINAPI	H	1,00000000	0,93	0,93
95365	CURSO DE CAPACITAÇÃO PARA OPERADOR DE PAVIMENTADORA (ENCARGOS COMPLEMENTARES) - HORISTA	SINAPI	H	1,00000000	0,05	0,05
TOTAL SERVICIO:					0,98	

VALOR SEM ENCARGOS:					11,86
VALOR ENCARGOS (85.20%):					6,40
VALOR COM ENCARGOS:					18,26
VALOR BDI (26.80%):					4,89
VALOR COM BDI:					23,15

95365 - CURSO DE CAPACITAÇÃO PARA OPERADOR DE PAVIMENTADORA (ENCARGOS COMPLEMENTARES) - HORISTA (H)

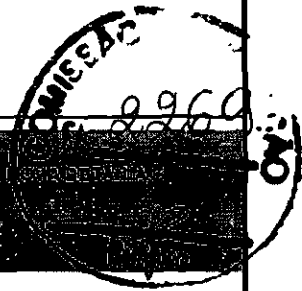
MÃO DE OBRA	FORTE	UNID	COEFICIENTE	PREÇO UNITÁRIO	TOTAL	
00025959	OPERADOR DE PAVIMENTADORA	SINAPI	H	0,00569500	8,78	0,05
TOTAL MAO DE OBRA:					0,05	
VALOR SEM ENCARGOS:					0,05	
VALOR ENCARGOS (85.20%):					0,04	
VALOR COM ENCARGOS:					0,09	
VALOR BDI (26.80%):					0,02	
VALOR COM BDI:					0,11	

89240 - VIBROACABADORA DE ASFALTO SOBRE ESTEIRAS, LARGURA DE PAVIMENTAÇÃO 1,90 M A 5,30 M, POTÊNCIA 105 HP CAPACIDADE 450 T/H - DEPRECIÇÃO. AF_11/2014 (H)

MATERIAL	FORTE	UNID	COEFICIENTE	PREÇO UNITÁRIO	TOTAL	
00010488	VIBROACABADORA DE ASFALTO SOBRE ESTEIRAS, LARG. PAVIMENT. 1,90 A 5,3 M, POT. 78 KW/105 HP, CAP. 450 T/H	SINAPI	UN	0,00004000	1273130,00	50,93
TOTAL MATERIAL:					50,93	
VALOR SEM ENCARGOS:					50,93	
VALOR ENCARGOS:					0,00	
VALOR COM ENCARGOS:					50,93	
VALOR BDI (26.80%):					13,65	
VALOR COM BDI:					64,58	



SECULLUS SERVIÇOS E LOCAÇÕES EIRELI - ME
 CNPJ: 15.532.478/0001-30
 RUA AMADEU ALBUQUERQUE, Nº 100, CENTRO, MASSAPÉ/CE - CEP: 62.140-000
 TELEFONE: (88) 3614-7245



OBRA: PAVIMENTAÇÃO ASFÁLTICA DISTRITOS.
LOCAL: DISTRITO DE MAJOR SIMPLÍCIO / LAGOA DE SÃO PEDRO / ESPACINHA / NOVA BETÂNIA / MIGUEL ANTONIO - NOVA RUSSAS - CEARÁ.
BDI SERVIÇOS: 26,80%
REFERÊNCIAS: SEINFRA - 026.1 COM DESONERAÇÃO - 12/2018 // SINAPI - 2019/05 COM DESONERAÇÃO - 06/2019.
ENCARGOS: ENCARGOS SOCIAIS - 85,20% (HORISTA) - 48,69% (MENSALISTA) - COM DESONERAÇÃO.

89241 - VIBROACABADORA DE ASFALTO SOBRE ESTEIRAS, LARGURA DE PAVIMENTAÇÃO 1,90 M A 5,30 M, POTÊNCIA 105 HP CAPACIDADE 450 T/H - JUROS. AF_11/2014 (H)

SERVIÇO	DESCR. DO SERVIÇO	FONTE	UNID.	COEFICIENTE	PREÇO UNITÁRIO	TOTAL
00010488	VIBROACABADORA DE ASFALTO SOBRE ESTEIRAS, LARG. PAVIMENT. 1,90 A 5,3 M, POT. 78 KW/105 HP, CAP. 450 T/H	SINAPI	UN	0,00001370	1273130,00	17,44
TOTAL MATERIAL:						17,44
VALOR SEM ENCARGOS:						17,44
VALOR ENCARGOS:						0,00
VALOR COM ENCARGOS:						17,44
VALOR BDI (26.80%):						4,67
VALOR COM BDI:						22,11

5837 - VIBROACABADORA DE ASFALTO SOBRE ESTEIRAS, LARGURA DE PAVIMENTAÇÃO 1,90 M A 5,30 M, POTÊNCIA 105 HP CAPACIDADE 450 T/H - CHI DIURNO. AF_11/2014 (CHI)

SERVIÇO	DESCR. DO SERVIÇO	FONTE	UNID.	COEFICIENTE	PREÇO UNITÁRIO	TOTAL
88302	OPERADOR DE PAVIMENTADORA COM ENCARGOS COMPLEMENTARES	SINAPI	H	1,00000000	11,86	11,86
89240	VIBROACABADORA DE ASFALTO SOBRE ESTEIRAS, LARGURA DE PAVIMENTAÇÃO 1,90 M A 5,30 M, POTÊNCIA 105 HP CAPACIDADE 450 T/H - DEPRECIÇÃO. AF_11/2014	SINAPI	H	1,00000000	50,93	50,93
89241	VIBROACABADORA DE ASFALTO SOBRE ESTEIRAS, LARGURA DE PAVIMENTAÇÃO 1,90 M A 5,30 M, POTÊNCIA 105 HP CAPACIDADE 450 T/H - JUROS. AF_11/2014	SINAPI	H	1,00000000	17,44	17,44
TOTAL SERVIÇO:						80,23
VALOR SEM ENCARGOS:						80,23
VALOR ENCARGOS (85.20%):						6,40
VALOR COM ENCARGOS:						86,63
VALOR BDI (26.80%):						23,22
VALOR COM BDI:						109,85

88314 - RASTELEIRO COM ENCARGOS COMPLEMENTARES (H)

SERVIÇO	DESCR. DO SERVIÇO	FONTE	UNID.	COEFICIENTE	PREÇO UNITÁRIO	TOTAL
00037370	ALIMENTAÇÃO - HORISTA (COLETADO CAIXA)	SINAPI	H	1,00000000	2,19	2,19
00037371	TRANSPORTE - HORISTA (COLETADO CAIXA)	SINAPI	H	1,00000000	0,84	0,84
00037372	EXAMES - HORISTA (COLETADO CAIXA)	SINAPI	H	1,00000000	0,34	0,34
00037373	SEGURO - HORISTA (COLETADO CAIXA)	SINAPI	H	1,00000000	0,05	0,05
TOTAL GERAL:						3,42

MAC DE OBRAS	DESCR. DO SERVIÇO	FONTE	UNID.	COEFICIENTE	PREÇO UNITÁRIO	TOTAL
00025961	RASTELEIRO	SINAPI	H	0,85000000	5,94	5,05
TOTAL MAO DE OBRA:						5,05

SERVIÇO	DESCR. DO SERVIÇO	FONTE	UNID.	COEFICIENTE	PREÇO UNITÁRIO	TOTAL
88236	FERRAMENTAS (ENCARGOS COMPLEMENTARES) - HORISTA	SINAPI	H	1,00000000	0,44	0,44
88237	EPI (ENCARGOS COMPLEMENTARES) - HORISTA	SINAPI	H	1,00000000	0,93	0,93
95376	CURSO DE CAPACITAÇÃO PARA RASTELEIRO (ENCARGOS COMPLEMENTARES) - HORISTA	SINAPI	H	1,00000000	0,02	0,02
TOTAL SERVIÇO:						1,39
VALOR SEM ENCARGOS:						9,86
VALOR ENCARGOS (85.20%):						4,32
VALOR COM ENCARGOS:						14,18
VALOR BDI (26.80%):						3,80
VALOR COM BDI:						17,98



SECULLUS SERVIÇOS E LOCAÇÕES EIRELI - ME
 CNPJ: 15.532.478/0001-30
 RUA AMADEU ALBUQUERQUE, Nº 100, CENTRO, MASSAPÉ/CE - CEP: 62.140-000
 TELEFONE: (88) 3614-7245



OBRA: PAVIMENTAÇÃO ASFÁLTICA DISTRITOS.
LOCAL: DISTRITO DE MAJOR SIMPLÍCIO / LAGOA DE SÃO PEDRO / ESPACINHA / NOVA BETÂNIA / MIGUEL ANTONIO - NOVA RUSSAS - CEARÁ.
BDI SERVIÇOS: 26,80%
REFERÊNCIAS: SEINFRA - 026.1 COM DESONERAÇÃO - 12/2018 // SINAPI - 2019/05 COM DESONERAÇÃO - 06/2019.
ENCARGOS: ENCARGOS SOCIAIS - 85,20% (HORISTA) - 48,69% (MENSALISTA) - COM DESONERAÇÃO.

95376 - CURSO DE CAPACITAÇÃO PARA RASTELEIRO (ENCARGOS COMPLEMENTARES) - HORISTA (H)

MAO DE OBRA	FONTE	UNID.	COEFICIENTE	PREÇO UNITÁRIO	TOTAL
00025981	RASTELEIRO	SINAPI	H	0,00348500	5,94
TOTAL MAO DE OBRA:					0,02
VALOR SEM ENCARGOS:					0,02
VALOR ENCARGOS (85.20%):					0,02
VALOR COM ENCARGOS:					0,04
VALOR BDI (26.80%):					0,01
VALOR COM BDI:					0,05

5824 - CAMINHÃO TOCO, PBT 16.000 KG, CARGA ÚTIL MÁX. 10.685 KG, DIST. ENTRE EIXOS 4,8 M, POTÊNCIA 189 CV, INCLUSIVE CARROCERIA FIXA ABERTA DE MADEIRA P/ TRANSPORTE GERAL DE CARGA SECA, DIMEN. APROX. 2,5 X 7,00 X 0,50 M - CHP DIURNO. AF_06/2014 (CHP)

SERVICO	FONTE	UNID.	COEFICIENTE	PREÇO UNITÁRIO	TOTAL
5705	CAMINHÃO TOCO, PBT 16.000 KG, CARGA ÚTIL MÁX. 10.685 KG, DIST. ENTRE EIXOS 4,8 M, POTÊNCIA 189 CV, INCLUSIVE CARROCERIA FIXA ABERTA DE MADEIRA P/ TRANSPORTE GERAL DE CARGA SECA, DIMEN. APROX. 2,5 X 7,00 X 0,50 M - MANUTENÇÃO. AF_06/2014	SINAPI	H	1,00000000	10,07
53797	CAMINHÃO TOCO, PBT 16.000 KG, CARGA ÚTIL MÁX. 10.685 KG, DIST. ENTRE EIXOS 4,8 M, POTÊNCIA 189 CV, INCLUSIVE CARROCERIA FIXA ABERTA DE MADEIRA P/ TRANSPORTE GERAL DE CARGA SECA, DIMEN. APROX. 2,5 X 7,00 X 0,50 M - MATERIAIS NA OPERAÇÃO. AF_06/2014	SINAPI	H	1,00000000	82,63
88282	MOTORISTA DE CAMINHÃO COM ENCARGOS COMPLEMENTARES	SINAPI	H	1,00000000	9,86
89284	CAMINHÃO TOCO, PBT 16.000 KG, CARGA ÚTIL MÁX. 10.685 KG, DIST. ENTRE EIXOS 4,8 M, POTÊNCIA 189 CV, INCLUSIVE CARROCERIA FIXA ABERTA DE MADEIRA P/ TRANSPORTE GERAL DE CARGA SECA, DIMEN. APROX. 2,5 X 7,00 X 0,50 M - DEPRECIÇÃO. AF_06/2014	SINAPI	H	1,00000000	5,37
89285	CAMINHÃO TOCO, PBT 16.000 KG, CARGA ÚTIL MÁX. 10.685 KG, DIST. ENTRE EIXOS 4,8 M, POTÊNCIA 189 CV, INCLUSIVE CARROCERIA FIXA ABERTA DE MADEIRA P/ TRANSPORTE GERAL DE CARGA SECA, DIMEN. APROX. 2,5 X 7,00 X 0,50 M - JUROS. AF_06/2014	SINAPI	H	1,00000000	2,15
89286	CAMINHÃO TOCO, PBT 16.000 KG, CARGA ÚTIL MÁX. 10.685 KG, DIST. ENTRE EIXOS 4,8 M, POTÊNCIA 189 CV, INCLUSIVE CARROCERIA FIXA ABERTA DE MADEIRA P/ TRANSPORTE GERAL DE CARGA SECA, DIMEN. APROX. 2,5 X 7,00 X 0,50 M - IMPOSTOS E SEGUROS. AF_06/2014	SINAPI	H	1,00000000	0,44
TOTAL SERVICIO:					110,52
VALOR SEM ENCARGOS:					110,52
VALOR ENCARGOS (85.20%):					5,48
VALOR COM ENCARGOS:					116,00
VALOR BDI (26.80%):					31,09
VALOR COM BDI:					147,09

P

ASO

R



SECULLUS SERVIÇOS E LOCAÇÕES EIRELI - ME
 CNPJ: 15.532.478/0001-30
 RUA AMADEU ALBUQUERQUE, Nº 100, CENTRO, MASSAPÊ/CE - CEP: 62.140-000
 TELEFONE: (88) 3614-7245



OBRA: PAVIMENTAÇÃO ASFÁLTICA DISTRITOS.
 LOCAL: DISTRITO DE MAJOR SIMPLÍCIO / LAGOA DE SÃO PEDRO / ESPACINHA / NOVA BETÂNIA / MIGUEL ANTONIO - NOVA RUSSAS - CEARÁ.
 BDI SERVIÇOS: 26,80%
 REFERÊNCIAS: SEINFRA - 026.1 COM DESONERAÇÃO - 12/2018 // SINAPI - 2019/05 COM DESONERAÇÃO - 06/2019.
 ENCARGOS: ENCARGOS SOCIAIS - 85,20% (HORISTA) - 48,69% (MENSALISTA) - COM DESONERAÇÃO.

5705 - CAMINHÃO TOCO, PBT 16.000 KG, CARGA ÚTIL MÁX. 10.685 KG, DIST. ENTRE EIXOS 4,8 M, POTÊNCIA 189 CV, INCLUSIVE CARROCERIA FIXA ABERTA DE MADEIRA P/ TRANSPORTE GERAL DE CARGA SECA, DIMEN. APROX. 2,5 X 7,00 X 0,50 M - MANUTENÇÃO. AF_06/2014 (H)

EQUIPAMENTO	FONTE	UNID	COEFICIENTE	PREÇO UNITÁRIO	TOTAL
00037761 CAMINHÃO TOCO, PESO BRUTO TOTAL 16000 KG, CARGA UTIL MAXIMA DE 10685 KG, DISTANCIA ENTRE EIXOS 4,8M, POTENCIA 189 CV (INCLUI CABINE E CHASSI, NAO INCLUI CARROCERIA)	SINAPI	UN	0,00006430	142882,41	9,19
TOTAL EQUIPAMENTO:					9,19
MATERIAL	FONTE	UNID	COEFICIENTE	PREÇO UNITÁRIO	TOTAL
00037731 CARROCERIA FIXA ABERTA DE MADEIRA PARA TRANSPORTE GERAL DE CARGA SECA DIMENSOES APROXIMADAS 2,5 X 7,00 X 0,50 M (INCLUI MONTAGEM, NAO INCLUI CAMINHÃO)	SINAPI	UN	0,00006430	13665,38	0,88
TOTAL MATERIAL:					0,88
VALOR SEM ENCARGOS:					10,07
VALOR ENCARGOS:					0,00
VALOR COM ENCARGOS:					10,07
VALOR BDI (26.80%):					2,70
VALOR COM BDI:					12,77

53797 - CAMINHÃO TOCO, PBT 16.000 KG, CARGA ÚTIL MÁX. 10.685 KG, DIST. ENTRE EIXOS 4,8 M, POTÊNCIA 189 CV, INCLUSIVE CARROCERIA FIXA ABERTA DE MADEIRA P/ TRANSPORTE GERAL DE CARGA SECA, DIMEN. APROX. 2,5 X 7,00 X 0,50 M - MATERIAIS NA OPERAÇÃO. AF_06/2014 (H)

MATERIAL	FONTE	UNID	COEFICIENTE	PREÇO UNITÁRIO	TOTAL
00004221 OLEO DIESEL COMBUSTIVEL COMUM	SINAPI	L	25,04000000	3,30	82,63
TOTAL MATERIAL:					82,63
VALOR SEM ENCARGOS:					82,63
VALOR ENCARGOS:					0,00
VALOR COM ENCARGOS:					82,63
VALOR BDI (26.80%):					22,14
VALOR COM BDI:					104,77

89264 - CAMINHÃO TOCO, PBT 16.000 KG, CARGA ÚTIL MÁX. 10.685 KG, DIST. ENTRE EIXOS 4,8 M, POTÊNCIA 189 CV, INCLUSIVE CARROCERIA FIXA ABERTA DE MADEIRA P/ TRANSPORTE GERAL DE CARGA SECA, DIMEN. APROX. 2,5 X 7,00 X 0,50 M - DEPRECIÇÃO. AF_06/2014 (H)

EQUIPAMENTO	FONTE	UNID	COEFICIENTE	PREÇO UNITÁRIO	TOTAL
00037761 CAMINHÃO TOCO, PESO BRUTO TOTAL 16000 KG, CARGA UTIL MAXIMA DE 10685 KG, DISTANCIA ENTRE EIXOS 4,8M, POTENCIA 189 CV (INCLUI CABINE E CHASSI, NAO INCLUI CARROCERIA)	SINAPI	UN	0,00003430	142882,41	4,90
TOTAL EQUIPAMENTO:					4,90
MATERIAL	FONTE	UNID	COEFICIENTE	PREÇO UNITÁRIO	TOTAL
00037731 CARROCERIA FIXA ABERTA DE MADEIRA PARA TRANSPORTE GERAL DE CARGA SECA DIMENSOES APROXIMADAS 2,5 X 7,00 X 0,50 M (INCLUI MONTAGEM, NAO INCLUI CAMINHÃO)	SINAPI	UN	0,00003430	13665,38	0,47
TOTAL MATERIAL:					0,47
VALOR SEM ENCARGOS:					5,37
VALOR ENCARGOS:					0,00
VALOR COM ENCARGOS:					5,37
VALOR BDI (26.80%):					1,44
VALOR COM BDI:					6,81



SECULLUS SERVIÇOS E LOCAÇÕES EIRELI - ME
 CNPJ: 15.532.478/0001-30
 RUA AMADEU ALBUQUERQUE, Nº 100, CENTRO, MASSAPÉ/CE - CEP: 62.140-000
 TELEFONE: (88) 3614-7245



OBRA: PAVIMENTAÇÃO ASFÁLTICA DISTRITOS.
 LOCAL: DISTRITO DE MAJOR SIMPLICIO / LAGOA DE SÃO PEDRO / ESPACINHA / NOVA BETÂNIA / MIGUEL ANTONIO - NOVA RUSSAS - CEARÁ.
 BDI SERVIÇOS: 26,80%
 REFERÊNCIAS: SEINFRA - 026.1 COM DESONERAÇÃO - 12/2018 // SINAPI - 2019/05 COM DESONERAÇÃO - 06/2019.
 ENCARGOS : ENCARGOS SOCIAIS - 85,20% (HORISTA) - 48,69% (MENSALISTA) - COM DESONERAÇÃO.

89265 - CAMINHÃO TOCO, PBT 16.000 KG, CARGA ÚTIL MÁX. 10.685 KG, DIST. ENTRE EIXOS 4,8 M, POTÊNCIA 189 CV, INCLUSIVE CARROCERIA FIXA ABERTA DE MADEIRA P/ TRANSPORTE GERAL DE CARGA SECA, DIMEN. APROX. 2,5 X 7,00 X 0,50 M - JUROS. AF_06/2014 (H)

EQ	DESCRIÇÃO	FONTE	UNID	COEFICIENTE	PREÇO UNITÁRIO	TOTAL
00037761	CAMINHÃO TOCO, PESO BRUTO TOTAL 16000 KG, CARGA UTIL MAXIMA DE 10685 KG, DISTANCIA ENTRE EIXOS 4,8M, POTENCIA 189 CV (INCLUI CABINE E CHASSI, NAO INCLUI CARROCERIA)	SINAPI	UN	0,00001370	142882,41	1,96
TOTAL EQUIPAMENTO:						1,96
MATERIAL	DESCRIÇÃO	FONTE	UNID	COEFICIENTE	PREÇO UNITÁRIO	TOTAL
00037731	CARROCERIA FIXA ABERTA DE MADEIRA PARA TRANSPORTE GERAL DE CARGA SECA DIMENSOES APROXIMADAS 2,5 X 7,00 X 0,50 M (INCLUI MONTAGEM, NAO INCLUI CAMINHÃO)	SINAPI	UN	0,00001370	13665,38	0,19
TOTAL MATERIAL:						0,19
VALOR SEM ENCARGOS:						2,15
VALOR ENCARGOS:						0,00
VALOR COM ENCARGOS:						2,15
VALOR BDI (26.80%):						0,58
VALOR COM BDI:						2,73

89266 - CAMINHÃO TOCO, PBT 16.000 KG, CARGA ÚTIL MÁX. 10.685 KG, DIST. ENTRE EIXOS 4,8 M, POTÊNCIA 189 CV, INCLUSIVE CARROCERIA FIXA ABERTA DE MADEIRA P/ TRANSPORTE GERAL DE CARGA SECA, DIMEN. APROX. 2,5 X 7,00 X 0,50 M - IMPOSTOS E SEGUROS. AF_06/2014 (H)

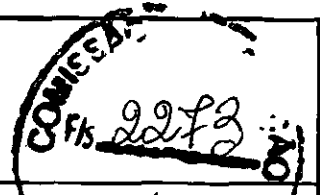
EQ	DESCRIÇÃO	FONTE	UNID	COEFICIENTE	PREÇO UNITÁRIO	TOTAL
00037761	CAMINHÃO TOCO, PESO BRUTO TOTAL 16000 KG, CARGA UTIL MAXIMA DE 10685 KG, DISTANCIA ENTRE EIXOS 4,8M, POTENCIA 189 CV (INCLUI CABINE E CHASSI, NAO INCLUI CARROCERIA)	SINAPI	UN	0,00000280	142882,41	0,40
TOTAL EQUIPAMENTO:						0,40
MATERIAL	DESCRIÇÃO	FONTE	UNID	COEFICIENTE	PREÇO UNITÁRIO	TOTAL
00037731	CARROCERIA FIXA ABERTA DE MADEIRA PARA TRANSPORTE GERAL DE CARGA SECA DIMENSOES APROXIMADAS 2,5 X 7,00 X 0,50 M (INCLUI MONTAGEM, NAO INCLUI CAMINHÃO)	SINAPI	UN	0,00000280	13665,38	0,04
TOTAL MATERIAL:						0,04
VALOR SEM ENCARGOS:						0,44
VALOR ENCARGOS:						0,00
VALOR COM ENCARGOS:						0,44
VALOR BDI (26.80%):						0,12
VALOR COM BDI:						0,56

SECULLUS SERVIÇOS E LOCAÇÕES EIRELI
 Ricardo Rodrigues Beserra
 TITULAR
 CPF: 007.442.433-5*

MASSAPÉ - CE, 10 DE JULHO DE 2020



SECULLUS SERVIÇOS E LOCAÇÕES EIRELI - ME
CNPJ: 15.532.478/0001-30
RUA AMADEU ALBUQUERQUE, Nº 100, CENTRO, MASSAPÊ/CE - CEP: 62.140-000
TELEFONE: (88) 3614-7245



OBRA: PAVIMENTAÇÃO ASFÁLTICA DISTRITOS.
LOCAL: DISTRITO DE MAJOR SIMPLÍCIO / LAGOA DE SÃO PEDRO / ESPACINHA / NOVA BETÂNIA / MIGUEL ANTONIO - NOVA RUSSAS - CEARÁ.
ENCARGOS: ENCARGOS SOCIAIS - 85,20% (HORISTA) - 48,69% (MENSALISTA) - COM DESONERAÇÃO.

GRUPO A → DESPESAS INDIRETAS			
AC	ADMINISTRAÇÃO CENTRAL	3,8000	
DF	DESPESAS FINANCEIRAS	1,0200	
R	RISCOS	0,5000	
		→ TOTAL	5,3200

GRUPO B → BENEFÍCIOS			
S+G	GARANTI/SEGUROS	0,3200	
L	LUCRO	5,4000	
		→ TOTAL	5,7200

GRUPO C I → IMPOSTOS			
11	PIS	0,6500	
12	COFINS	3,0000	
13	ISS	4,0000	
14	CPRB (2%, Apenas quando tiver desoneração INSS)	4,5000	
		→ TOTAL	12,1500

$$BDI = \frac{(1 + AC + S + R + G)(1 + DF)(1 + L)}{(1 - l)} - 1$$

BDI = →



MASSAPÊ - CE, 10 DE JULHO DE 2020

SECULLUS SERVIÇOS E LOCAÇÕES EIRELI
[Signature]
Ricardo Rodrigues Beserra
TITULAR
CPF: 007.442.433-51



SECULLUS SERVIÇOS E LOCAÇÕES EIRELI - ME
CNPJ: 15.532.478/0001-30
RUA AMADEU ALBUQUERQUE, Nº 100, CENTRO, MASSAPÉ/CE - CEP: 62.140-000
TELEFONE: (88) 3614-7245

COMISSÃO
R\$ 2274

OBRA: PAVIMENTAÇÃO ASFÁLTICA DISTRITOS.
LOCAL: DISTRITO DE MAJOR SIMPLÍCIO / LAGOA DE SÃO PEDRO / ESPACINHA / NOVA BETÂNIA / MIGUEL ANTONIO - NOVA RUSSAS - CEARÁ.
BDI SERVIÇOS: 26,80%

		COMISSÃO SERVIÇOS	
		PREVISTA	RELEVADA
GRUPO A			
A1	INSS	0,00%	0,00%
A2	SESI - Serviços Social da Indústria	1,50%	1,50%
A3	SENAI - Serviço Nacional de Aprendizagem Industrial	1,00%	1,00%
A4	INCRA - Inst. Nacional de Coloniz. e Reforma Agrária	0,20%	0,20%
A5	SEBRAE - Serviços de Apoio à Peq. e Média Empresa	0,60%	0,60%
A6	Salário Educação	2,50%	2,50%
A7	Seguro Contra Acidentes de Trabalho (INSS)	3,00%	3,00%
A8	FGTS - Fundo de Garantia por Tempo de Serviço	8,00%	8,00%
A	TOTAL	16,80%	16,80%
GRUPO B			
B1	Descanso Semanal Remunerado	17,85%	0,00%
B2	Feriados	3,71%	0,00%
B3	Auxílio - Enfermidade	0,92%	0,71%
B4	13º Salário	10,83%	8,33%
B5	Licença Paternidade	0,07%	0,06%
B6	Faltas Justificadas	0,72%	0,56%
B7	Dias de Chuvas	1,55%	0,00%
B8	Auxílio Acidente de Trabalho	0,11%	0,09%
B9	Férias Gozadas	9,18%	7,07%
B10	Salário Maternidade	0,03%	0,02%
B	TOTAL	44,97%	16,84%
GRUPO C			
C1	Aviso Prévio Indenizado	5,60%	4,31%
C2	Aviso Prévio Trabalhado	0,13%	0,10%
C3	Férias Indenizadas	4,40%	3,39%
C4	Depósito Rescisão Sem Justa Causa	4,81%	3,70%
C5	Indenização Adicional	0,47%	0,36%
C	TOTAL	15,41%	11,86%
GRUPO D			
D1	Reincidência de Grupo A sobre Grupo B	7,55%	2,83%
D2	Reincidência de Grupo A sobre Aviso Prévio Trabalhado e Reincidência do FGTS sobre Aviso Prévio Indenizado	0,47%	0,36%
D	TOTAL	8,02%	3,19%

SECULLUS SERVIÇOS E LOCAÇÕES EIRELI

Rob
Ricardo Rodrigues Beserra
TITULAR
CPF: 007.442.433-51

MASSAPÉ - CE, 10 DE JULHO DE 2020

SECULLUS SERVIÇOS E LOCAÇÕES EIRELI - ME
CNPJ: 15.532.478/0001 - 30
Rua Amadeu Albuquerque, 100, Centro - Massapê /CE, CEP: 62.140 - 000